



Lonja

agropecuaria de Binéfar

Boletín informativo de la sesión del 21-10-2021 -- SEMANA 42

54 sepor

FERIA GANADERA, INDUSTRIAL Y AGROALIMENTARIA

Del 25 al 28 de **OCTUBRE** de 2021



Síguenos en seporvirtual.com

Hazte Cliente de Lonja Agropecuaria de Binéfar

Envía este formulario por correo electrónico o fax y accede a las cotizaciones de la última sesión de la Lonja Agropecuaria de Binéfar, así como a la información complementaria (gráficos, comentarios, histórico, boletines semanales, informes...)

DATOS:

PERSONA DE CONTACTO: _____

DIRECCIÓN: _____ C.P.: _____

PROVINCIA: _____ POBLACIÓN: _____

CORREO ELECTRÓNICO: _____ TELÉFONO: _____

TIPO DE ACTIVIDAD: _____

FINALIDAD DE LA ACTIVIDAD:

- PRODUCCIÓN MATADERO SALA DE DESPIECE VENTA AL POR MAYOR
 VENTA AL POR MENOR ALMACENISTAS FABRICA PIENSOS OTROS

SECTOR/SECTORES DE INTERÉS DE LA LONJA:

- PORCINO VACUNO OVINO CEREALES, PIENSOS Y FORRAJES LECHONES

TIPO DE SERVICIO:

RECEPCION SMS COT. VACUNO..... 40'00 euros + IVA

ACCESO A PAGINA WEB..... 150'00 euros + IVA

RECEPCIÓN COTIZACIONES POR E-MAIL..... 150'00 euros + IVA

FORMA DE PAGO:

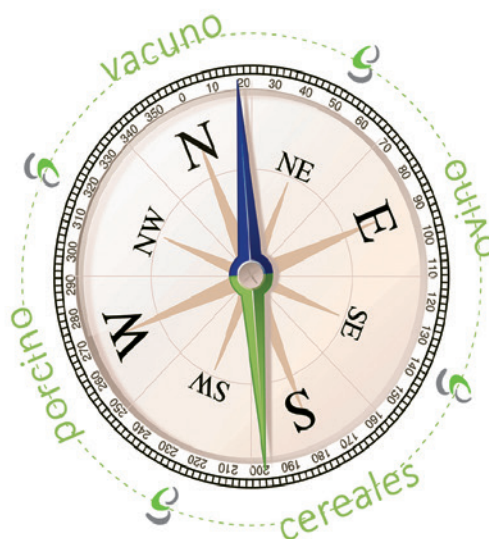
- Domiciliación Bancaria nº cta: _____ Transferencia Bancaria

Fecha:

Firma:

Lonja
agropecuaria de Binéfar

EDITA: Lonja Agropecuaria de Binéfar
Avda. del Pilar, 3 - 22500 Binéfar (Huesca)
PUBLICIDAD: Tel. 974 430 518
www.lonjabinefar.com lonjab@lonjabinefar.com
PRESIDENTE: Joaquín Olona
VICEPRESIDENTE: Alberto Gracia



La orientación objetiva

LA PRODUCCIÓN LO TIENE CLARO, EL VACUNO DEBE SUBIR MÁS



Nueva subida de precios en el ganado vacuno. Unanimidad por parte de la producción y algunas discrepancias en la zona comercializadora, principalmente en las hembras. A pesar de ello, subida generalizada en los precios de esta semana.

El motivo principal de la subida está en una menor oferta de animales para sacrificio y en unas ventas ágiles hacia todos los destinos, pero principalmente hacia la exportación al resto de Europa o a terceros países, que necesitan carne y pagan más por ella. Ambos asumen las subidas de precios.

Sin embargo, las ventas en el mercado nacional están muy pendientes de cada subida de precios, con algunas dificultades en su comercialización. Pero, paulatinamente aceptan las subidas debido a que hay pocos animales y poco peso. Los terneros no van a crecer más ni aparecerán más animales en el mercado.

Me comentaban hoy que este escenario es nuevo y muy complicado, toda una prueba de superación porque el punto de venta tradicional, no recupera mercado. Será la carne un alimento que terminará con receta médica? Quizás el covid solo ha acelerado lo que tenía que llegar.

Hay signos de agotamiento en el mercado nacional y dos mercados claramente diferenciados desde hace tiempo: mercado nacional y mercado exterior. Pero, no se reflejan los costes de producción, los gastos se comen todas las subidas de precio. El beneficio hoy está muy lejos de la inversión porque tenemos una inflación muy elevada.

Por qué hemos llegado a esta situación? Hoy me decían: "De aquellos polvos (años 2019-2020) estos lodos, (año 2021).

La reposición se está encare-

ciendo, los cereales suben y suben, al final la carne también debe subir, no tiene otra opción. Y a pesar de subir precios, las ventas de carne continúan con una agilidad y una demanda importante.


Pero será suficiente para la rentabilidad de las explotaciones? Hasta cuándo subirá la carne? Y los cereales? Cuándo ha sido fácil el sector vacuno?

Hoy las hembras tienen menos demanda, pero cómo apenas hay oferta, las que hay se revalorizan.

Los machos, tanto cruzados como frisonas, tienen una demanda importante. Además no hay stock congelado, en Europa. Polonia, está prácticamente desaparecida porque la carne que se pueda comprar allí tiene un precio más elevado que el nuestro.

Los datos de sacrificio, comparativa semana 40 y 41, dan una disminución en los sacrificios de hembras, -2,19%, con un peso medio que baja, -0,88 kg, situando el peso medio de la semana en 245,26 kg canal.

Los sacrificios de machos bajan, -9,29%, con un peso medio que aumenta, +3,17 kg, situando el meso medio de la semana en 286,79 kg canal.



Aⁿ Aragón,
alimentos
nobles

LO QUE VES, ES.

COTIZACIONES

MACHOS MENOS 280 Kg. CANAL

		Sem. 40	Sem.41	Tendencia Sem. 42
E 3	(=)	4,35	4,40	0,05
U 3	(=)	4,22	4,27	0,05
R 3	(=)	3,99	4,02	0,05
O 3	(=)	3,56	3,62	0,05

MACHOS 281/320 Kg. CANAL

		Sem. 39	Sem.40	Tendencia Sem. 41
E 3	(=)	4,27	4,31	0,05
U 3	(=)	4,20	4,23	0,05
R 3	(=)	3,95	4,02	0,05
O 3	(=)	3,56	3,62	0,05

MACHOS 321/370 Kg. CANAL

		Sem. 39	Sem.40	Tendencia Sem. 41
E 3	(=)	4,25	4,30	0,05
U 3	(=)	4,10	4,13	0,05
R 3	(=)	3,94	3,97	0,05
O 3	(=)	3,49	3,56	0,05

MACHOS > 371 Kg. CANAL

		Sem. 39	Sem.40	Tendencia Sem. 41
E 3	(=)	4,22	4,28	0,05
U 3	(=)	4,03	4,07	0,05
R 3	(=)	3,90	3,94	0,05
O 3	(=)	3,34	3,41	0,05

(*) Precio medio operativo, canal europea "tipo II", sin transporte, pago 30 días.

(**) Estimación Precio Medio Clasificación "S3"; clasificación "E3" más 0,18 cent. kg canal

**GANADO FRISÓN*
HASTA 220 KG. CANAL**

		Sem. 39	Sem.40	Tendencia Sem. 41
O3	(+)	3,60	3,66	0,05
O3	(=)	3,57	3,63	0,05
O3	(-)	3,53	3,59	0,05

**GANADO FRISÓN*
DESDE 220 KG. CANAL**

		Sem. 39	Sem.40	Tendencia Sem. 41
O3	(+)	3,69	3,73	0,05
O3	(=)	3,68	3,72	0,05
O3	(-)	3,64	3,68	0,05

(*) Precio medio operativo, canal europea "tipo II", sin transporte, pago 30 días.

HEMBRAS 180/220 Kg. CANAL

		Sem. 39	Sem.40	Tendencia Sem. 41
E 3	(=)	4,46	4,48	0,03
U 3	(=)	4,30	4,34	0,03
R 3	(=)	4,12	4,16	0,03
O 3	(=)	3,56	3,60	0,03

HEMBRAS 221/260 Kg. CANAL

		Sem. 39	Sem.40	Tendencia Sem. 41
E 3	(=)	4,46	4,47	0,03
U 3	(=)	4,29	4,30	0,03
R 3	(=)	4,09	4,10	0,03
O 3	(=)	3,56	3,60	0,03

HEMBRAS 261/300 Kg. CANAL

		Sem. 39	Sem.40	Tendencia Sem. 41
E 3	(=)	4,41	4,42	0,03
U 3	(=)	4,28	4,29	0,03
R 3	(=)	4,04	4,05	0,03
O 3	(=)	3,56	3,59	0,03

HEMBRAS > 301 Kg. CANAL

		Sem. 39	Sem.40	Tendencia Sem. 41
E 3	(=)	4,39	4,42	0,03
U 3	(=)	4,26	4,28	0,03
R 3	(=)	3,99	4,01	0,03
O 3	(=)	3,56	3,59	0,03

VACAS**MENOS 300 Kg. CANAL**

	Anterior	Actual	Dif.
E 3	3,01	3,01	=
U 3	2,96	2,96	=
R 3	2,40	2,40	=
O 3	2,30	2,30	=
P 3	2,10	2,10	=

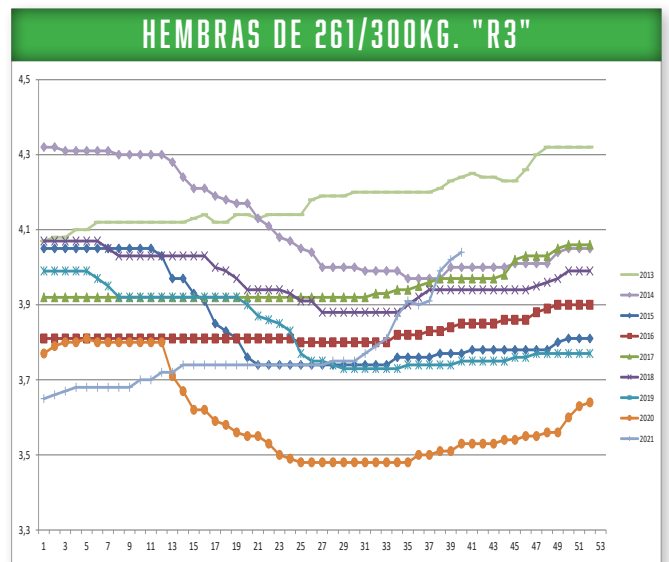
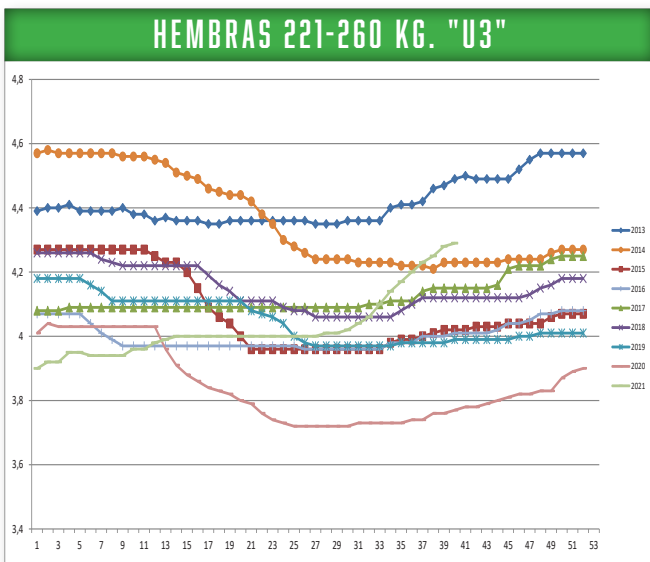
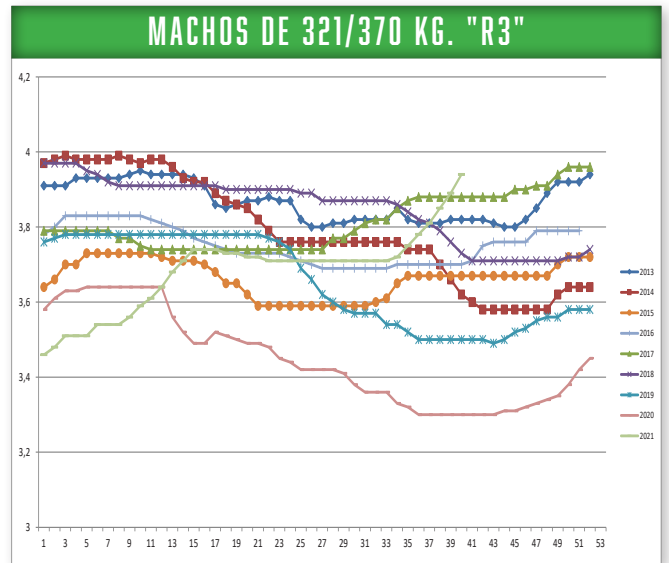
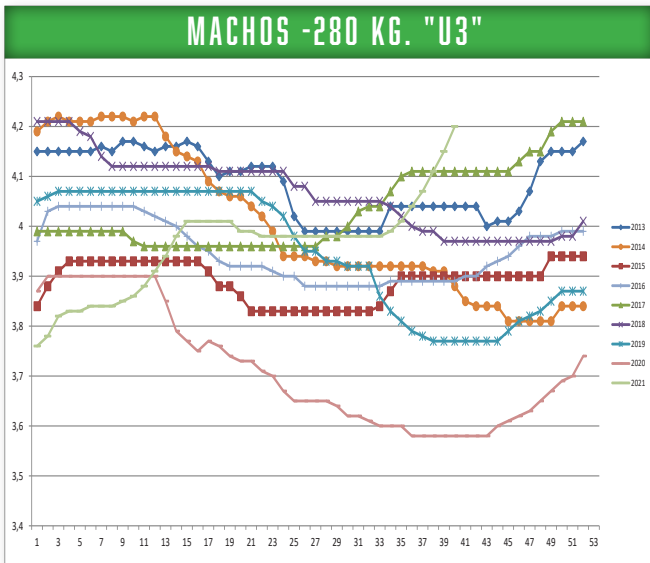
VACAS**MÁS 300 Kg. CANAL**

	Anterior	Actual	Dif.
E 3	3,40	3,40	=
U 3	3,35	3,35	=
R 3	2,80	2,80	=
O 3	2,60	2,60	=
P 3	2,40	2,40	=

**MACHOS VIVOS
PARA EL SACRIFICIO**

	MINIMO	VARIACIÓN	MAXIMO	VARIACIÓN
Selecto	2,60	0,02	-	-
Cruzado 1ª.	2,43	0,02	2,54	0,02
Cruzado 2ª.	2,28	0,02	2,42	0,02
Montbeliard-Simment	2,18	0,02	2,24	0,02
Frisones	1,90	0,04	1,98	0,04

GRÁFICOS EVOLUCION PRECIOS



MERCADOS EUROPEOS **semana 40-41**

Italia (Mercado de Modena; 04-10-2021)

Clasificación	Cotización	Dif.
Añojo +300Kg Canal "E3"	4,79-4,92	=
Añojo +300Kg Canal "U3"	4,50-4,58	0,05
Añojo +300Kg Canal "R3"	4,19-4,36	=
Hembra +300Kg Canal "E3"	4,99-5,08	0,08
Hembra +300Kg Canal "U3"	4,99-5,08	0,08
Hembra +300Kg Canal "R3"	2,99-3,19	0,10

Alemania (Renania-Norte Westfalia 04 al 10 oct 2021)

Clasificación	Cotización	Dif.
Añojo Kg/Canal "R3"	4,29	0,07
Añojo Kg/Canal "O3"	4,07	0,06
Novilla Kg/canal "R3"	4,14	0,09
Novilla Kg/canal "O3"	3,51	0,08

Francia (Mercado de Cholet, 11-10-2021)

Clasificación	Cotización	Dif.
Añojo Kg / Canal E	4,27	0,03
Añojo Kg / Canal U	4,20	0,03
Añojo Kg / Canal R	4,03	0,03
Añojo Kg / Canal O	--	--
Novilla Kg / Canal E	5,35	=
Novilla Kg / Canal U	4,58	=
Novilla Kg / Canal R	4,14	=

Montijo-Portugal.Bolsa do bovino 15/10/2021

Novilhos- Añojo	4,07	0,05
Novilhas - Novilla	4,12	0,05
Vitela - Ternera	4,70	=
Vacas	2,00	=

COMPARATIVA DE PESOS Y PRECIOS ANUALES

Prcios € kg/canal	SEMANA 40				Prcios € kg/canal	SEMANA 39			
	2021	2020	2019	2018		2021	2020	2019	2018
MACHOS 281/320Kg canal					MACHOS 281/320Kg canal				
U	4,20	3,58	3,77	3,97	U	4,07	3,58	3,78	3,99
R	3,95	3,34	3,54	3,73	R	3,81	3,34	3,55	3,83
MACHOS 321/370Kg canal					MACHOS 321/370Kg canal				
U	4,1	3,45	3,70	3,92	U	3,95	3,46	3,71	3,94
R	3,94	3,30	3,50	3,73	R	3,81	3,30	3,50	3,81
HEMBRAS 221/260Kg canal					HEMBRAS 221/260Kg canal				
U	4,29	3,77	3,99	4,12	U	4,23	3,74	3,98	4,12
R	4,09	3,58	3,8	3,94	R	4,02	3,56	3,79	3,94
HEMBRAS 261/300Kg canal					HEMBRAS 261/300Kg canal				
U	4,28	3,77	3,99	4,12	U	4,20	3,73	3,98	4,12
R	4,04	3,53	3,75	3,94	R	3,96	3,50	3,74	3,94
FRISONES, -220 kg canal	3,57	3,16	3,13	3,52	FRISONES, -220 kg canal	3,40	3,17	3,13	3,58
FRISONES, +221 kg canal	3,68	3,17	3,14	3,63	FRISONES, +221 kg canal	3,52	3,20	3,14	3,70
PRECIOS MEDIOS ANUALES	2021	2020	2019	2018					
MACHOS 281/320Kg canal									
U	3,95	3,65	3,94	4,06					
R	3,7	3,41	3,7	3,87					
MACHOS 321/370Kg canal									
U	3,83	3,57	3,85	4,01					
R	3,68	3,39	3,76	3,85					
HEMBRAS 221/260Kg canal									
U	4,02	3,77	4,05	4,12					
R	3,80	3,59	3,86	3,95					
HEMBRAS 261/300Kg canal									
U	4,01	3,76	3,83	4,02					
R	3,76	3,53	3,6	3,94					
FRISONES, hasta 220kg canal	3,31	3,24	3,24	3,58					
FRISONES, desde 220kg canal	3,41	3,28	3,27	3,68					





FRIBIN

Especialistas en carne fresca y
artesanos charcuteros desde 1966

Partida Chubera, s/n 22500 BINÉFAR • 974 431 500
fribin@fribin.com • www.fribin.com







Nuestra Tienda

HORARIO

de lunes
a sábados
de 09:00
a 14:30

y viernes
por la tarde
de 17:00
a 20:00

MERCADO NACIONAL DE GANADO DE SANTIAGO DE COMPOSTELA

Mercado Nacional de ganado de Santiago de Compostela

Xunta de Prezos

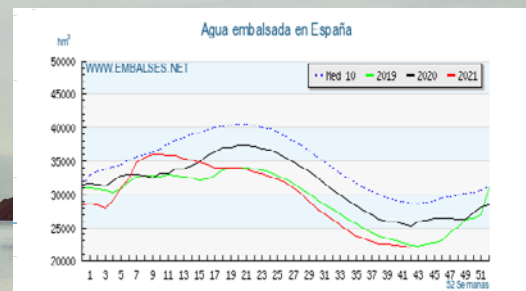
20/10/2021

Tipificación	Raza	Sexo	CALIDADES							
			Extra		Boa		Regular		Inferior	
Descostrados 1- mes	Rubia Galega	Femia	240	=	175	=	75	=	...	=
	Rubia Galega	Macho	375	=	315	=	175	=	90	=
	Cruces IndColor	Femia	210	=	160	=	60	=	25	=
	Cruces IndColor	Macho	370	=	270	=	160	=	75	=
	Frisón-Pintos	Femia	30	=	15	=	10	=	10	=
	Frisón-Pintos	Macho	125	=	75	=	30	=	10	=
Lactantes 1-2 meses- ata 90kg	Rubia Galega	Femia	255	=	220	=	160	=	40	=
	Rubia Galega	Macho	405	=	345	=	265	=	145	=
	Cruces IndColor	Femia	255	=	215	=	145	=	85	=
	Cruces IndColor	Macho	430	=	360	=	270	=	165	=
	Frisón-Pintos	Femia	45	=	15	=	10	=	5	=
	Frisón-Pintos	Macho	150	=	115	=	55	=	5	=
Lactantes 1-3-5 meses- ata 140 kg	Rubia Galega	Femia	280	=	245	=	160	=	60	=
	Rubia Galega	Macho	455	=	405	=	310	=	180	=
	Cruces IndColor	Femia	225	=	200	=	130	=	55	=
	Cruces IndColor	Macho	395	=	310	=	255	=	155	=
	Frisón-Pintos	Femia								
	Frisón-Pintos	Macho								

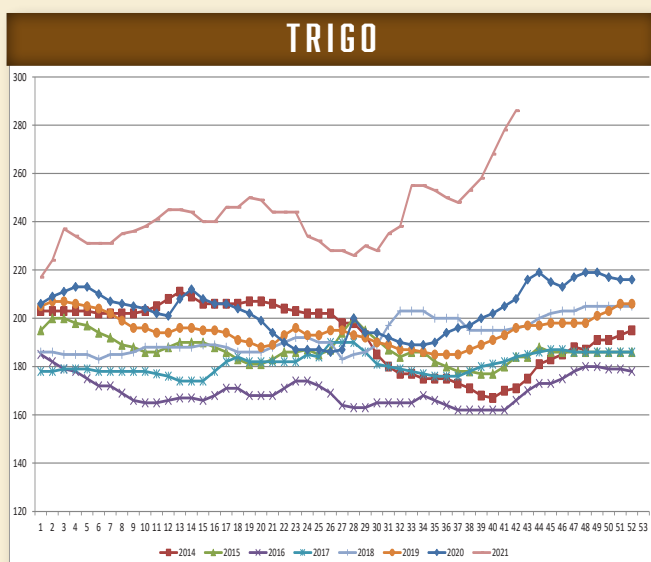
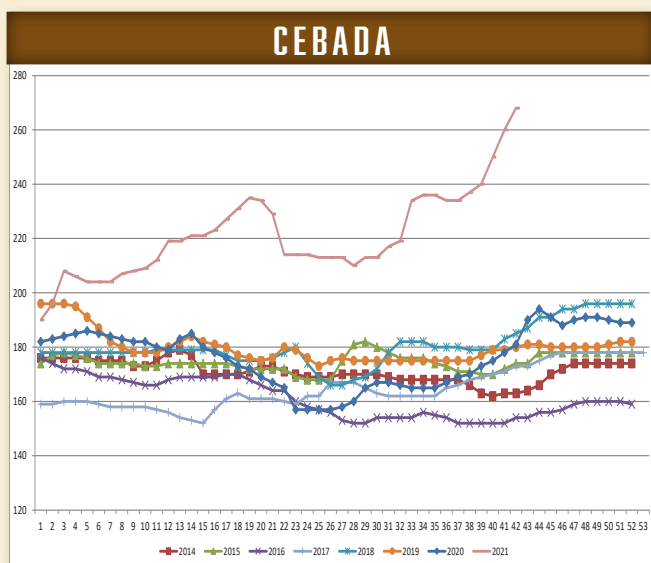
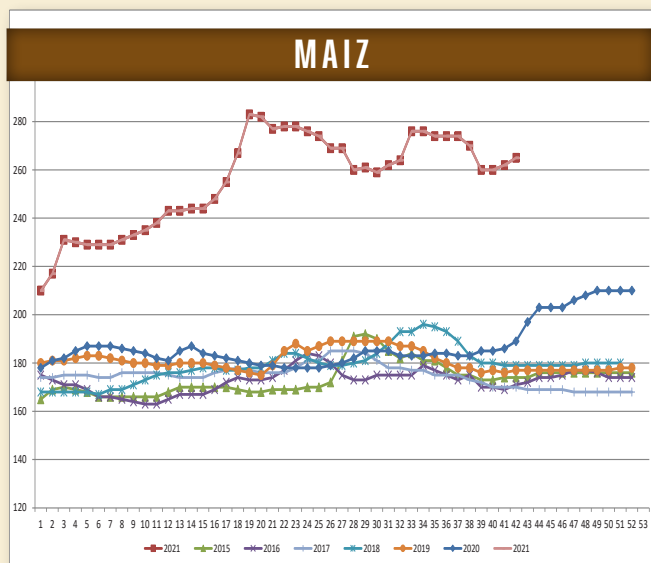
ESPAÑA. ESTADO GENERAL DE LOS EMBALSES

Agua embalsada en España

Agua embalsada (19-10-2021):	22.015 hm³	39.22 %
Variación semana Anterior:	-237 hm ³	-0.42 %
Capacidad:	56.136 hm ³	
Misma Semana (2020):	25.286 hm ³	45.04 %
Misma Semana (Med. 10 Años):	28.686 hm ³	51.10 %



ADELANTE CON MÁS POSITIVOS PARA EL CEREAL



CEREALES

precio sobre camión destino fabrica

	Anterior	Actual	Dif.
Maíz	262,00	265,00	3
Cebada 64k/hl	260,00	268,00	8
Trigo de pienso	278,00	286,00	8
Trigo panificable	290,00	296,00	6

Esto es un no parar, nueva escalada de posiciones en las tablillas de los cereales. No se cierran muchas coberturas a largo plazo, fruto de los precios elevados y de las incertidumbres propias. Alzas para las cotizaciones de los maíces, inmersos ya en una cosecha activa, que según se comenta trae buenas producciones. Con una oferta en puerto que es la que es, con previsión de llegadas de algún barco, pero siendo las cotizaciones acorde a los mercados internacionales que gozan del mismo nivel de encarecimiento.

Suben también los trigos, tanto forrajero como panificable, con ofertas que se van oyendo pero a los importes que son, el producto francés es también ofertado, añadiendo la problemática de la limitación logística que se está dando en la actualidad. Así mismo las cebadas que está tomando una posición estratosférica y que cuesta encontrar oferta y a más a más, mientras siga subiendo menos son los vendedores dispuestos a poner a disposición. Esta semana sube 8 euros.

Los precios de la soja subieron ayer en Chicago al igual que el trigo, mientras que el maíz se mantuvo prácticamente sin cambios.

La cosecha de EE. UU. Está progresando rápidamente con el 60% de la soja y el 52% del maíz cosechado hasta el domingo pasado, por encima del promedio de cinco años.

Con el aumento de los costos de los fertilizantes, muchos analistas ya están anticipando una caída en la superficie cultivada de maíz para la siembra de soja de primavera en Estados Unidos.

Los precios del trigo han vuelto a subir tanto en Ucrania como en Rusia para entregas cercanas con el fin de satisfacer la fuerte demanda, especialmente para los exportadores. Para entregas más distantes, el mercado es estable.

Por el contrario, los precios del maíz están comenzando a sentir la presión de la cosecha, con una ligera caída de los precios.

La sesión de ayer vio una divergencia entre los futuros cercanos y lejanos, mostrando estructuras de retroceso.

La siembra de otoño se acelera en Francia gracias a las favorables condiciones meteorológicas y ante las perturbaciones previstas hoy en todo el país.

En China, según el Ministerio de Agricultura, ya se ha recogido el 80% de las cosechas de 2021 y el Ministro es pesimista sobre un posible repunte de los precios del cerdo, que no parece estar en las cartas a corto plazo



ALFALFA

Precio medio s/ camion salida fábrica de la zona / Tm.

	Humedad	Anterior	Actual	Dif
Rama 1ª	12%	133-138	133-138	=
Rama 2ª	12%	124-129	124-129	=
Rama 3ª	12%	100-105	100-105	=

GRANULADO DE ALFALFA

	Humedad	Anterior	Actual	Dif
16/18% Proteína	12%	208,00	208,00	=
15/16% Proteína	12%	182,00	182,00	=

BALAS DESHIDRATADAS

	Humedad	Anterior	Actual	Dif
1ª Categoría	12%	210,00	210,00	=
2ª Categoría	12%	187,00	187,00	=

IGUAL EN LA ALFALFA

Nuevamente repeticiones para los forrajes aunque se espera un inminente cambio en las tendencias de las cotizaciones. Renovados los intereses compradores de clientes chinos y los provenientes de Oriente Medio. Con previsión de nuevos contratos con unos precios que podrían estar por encima de los cerrados con anterioridad. Atención prestada sobre todo en calidades más superiores unidas a ciertos conciermas sobre otras calidades.

En el campo, con la llegada de bajadas de las temperaturas por la noche y las humedades de la mañana hace que se vaya acercando la finalización de la campaña, aunque aprovechando la cálida climatología se intente estirar algo más el último corte.

CEREALES Y PIENSOS

SEM. 41

Producto	Calidad	Tiempo	Posición	Anterior	Actual	Dif.
Maiz importación		Disponible	Tarragona	270,00	272,00	2,00
Trigo Forrajero importación	PE72	Disponible	Tarragona	280,00	287,00	7,00
Soja	47%	Disponible	Tarragona	408,00	404,00	-4,00
Girasol	28%	Disponible	Tarragona	218,00	235,00	17,00
Harina de colza importación	35%	Disponible	Tarragona	315,00	315,00	0,00
Pulpa remolacha importación	Pellets	Disponible	Tarragona	265,00	270,00	5,00
Grasa importación	10°-12°	Disponible	destino	1010,00	1030,00	20,00
Aceite de Palma	Crudo	Disponible	Barcelona	1213,00	1250,00	37,00
Aceite de Soja	Crudo	Disponible	Barcelona	1305,00	1282,00-23,00	



JORNADA POSITIVA PARA LOS GRANOS EN EL MERCADO DE REFERENCIA

SOJA - Subió por quinta rueda consecutiva, en un contexto de rally en aceites vegetales. Aceite de palma y de soja ascendían cerca de 2,4% y 4% respectivamente, ante perspectivas de mayor demanda. La cosecha avanza en EE.UU. (60% actual vs. 55% prom. hist.) aunque se registran ciertas demoras en estados productores claves. Pronósticos de lluvias para los próximos días agregaban preocupación. Se espera un buen volumen de ventas para el reporte semanal de exportaciones.

MAÍZ - Expectativas de mayor demanda para producción de etanol, apuntaló los precios, en un contexto de subas del precio del petróleo. Además, se especula con aumento de costos de los fertilizantes de cara a la nueva campaña americana, lo cual podría impactar en la intención de siembra. El progreso de la trilla en EE.UU. se ubica en 52%, adelantada respecto del ritmo histórico (41%), aunque las lluvias podrían generar ciertas demoras.

TRIGO - Mantuvo tendencia alcista, ante el panorama de ajuste en la oferta mundial del cereal y una demanda internacional que permanece muy activa. Escases de trigo de calidad para molienda en EE.UU. contagiaba impulso. Debilitamiento reciente del dólar frente a demás monedas, favorece competitividad del trigo americano.

SOJA			ACEITE DE SOJA		
Mes	Cierre	Var (U\$/tn)	Mes	Cierre	Var (U\$/tn)
NOV-21	440,37	-10,93	OCT-21	1292,35	-36,82
ENE-22	444,69	-10,84	DIC-21	1299,85	-34,17
MAR-22	448,46	-10,84	ENE-22	1299,40	-34,39
MAY-22	452,04	-10,56	MAR-22	1291,03	-34,39
JUL-22	454,70	-10,10	MAY-22	1280,44	-34,17

MAIZ			HARINA DE SOJA		
Mes	Cierre	Var (U\$/tn)	Mes	Cierre	Var (U\$/tn)
DIC-21	206,19	-3,64	OCT-21	344,91	-3,64
MAR-22	209,93	-3,54	DIC-21	345,57	-3,97
MAY-22	212,10	-3,44	ENE-22	347,56	-4,41
JUL-22	212,69	-3,25	MAR-22	350,53	-4,96
SEP-22	206,29	-2,66	MAY-22	354,50	-5,29

TRIGO CBOT			TRIGO KANSAS		
Mes	Cierre	Var (U\$/tn)	Mes	Cierre	Var (U\$/tn)
DIC-21	270,16	1,29	DIC-21	272,27	2,39
MAR-22	275,12	1,19	MAR-22	275,21	2,30
MAY-22	276,50	0,92	MAY-22	276,59	2,30
JUL-22	272,27	0,37	JUL-22	273,65	1,47
SEP-22	272,82	0,09	SEP-22	274,38	1,38

Fuente: Grassi S.A. en base a Reuters



TERME

Blé tendre 12/2021
+1€/t 275€/t

Maïs 11/2021
+0,75€/t 246€/t

Colza 11/2021
+2,75€/t 676,5€/t



Comparte el secreto

Alimentos
de Aragón

CORDEROS

precio kg. de peso vivo, cordero piel fina

	Anterior	Actual	
De 19,0 a 23,0 kgs.	4,19	4,31	0,12
De 23,1 a 25,4 kgs.	4,05	4,17	0,12
De 25,5 a 28,0 kgs.	3,90	4,02	0,12
De 28,1 a 34,0 kgs.	3,63	3,75	0,12
De más de 34 kgs.	3,33	3,45	0,12

OVEJAS DE MATADERO precio kg. peso vivo

Primera	0,75	0,75	=
Segunda	0,60	0,60	=

MERCADOS NACIONALES S. 40-41**Mercolleida, 15 de octubre de 2021**

Cordero en vivo	Cotización	Dif.
Corderos de 19 a 23 kg	4,15	0,15
Corderos de 23,1 a 25 kg	4,05	0,15
Corderos de 25,1 a 28 kg	3,85	0,15
Corderos de 28,1 a 34 kg	3,65	0,10
Corderos de 34,1 a 41 kg	3,40	0,05
De mas de 41 kg.	3,20	0,05

Lonja del Ebro, 11 de octubre de 2021

Cordero en vivo	Cotización	Dif.
Lechal de 11 kg.	6,00/6,15	0,10
Ligero de 15 kg.	4,49/4,64	0,10
Ligero de 19 kg.	3,98/4,13	0,05
Cordero de 23 kg.	3,85/4,00	0,05
Cordero de 25 kg.	3,70/3,85	0,05
Cordero de 28 kg.	3,57/3,72	0,05

Lonja Agropecuaria de Ciudad Real

14-oct-21	Cotización	Dif.
Lechazo para sacrificio hasta 11 kg	6,15-6,21	0,30
Cordero lechal de 11,10 a 15 kg	5,56-5,62	0,15
Cordero de 15,10 a 19 kg	4,67-4,73	0,12
Corero de 19,10 a 23 kg	4,10-4,16	0,18
Cordero de 23,10 a 25 kg	3,99-4,05	0,17
Cordero de 25,10 a 28 kg	3,84-3,90	0,15
Cordero de 28,10 a 34 kg	3,50-3,56	0,13
Oveja primera	0,90	=
Oveja segunda	0,45	=

Albacete 14/10/2021	Cotización	Dif.
19-23 kg	4,04-4,10	0,21
23,10-25,4 kg	3,98-4,04	0,18
25,5-28 kg	3,80-3,86	0,15
28,10-34 kg	3,44-3,50	0,15

Mercamurcia 14/10/2021			
De 10 a 12 kg	6,37	6,43	0,36
De 12,10 a 15 kg	5,30	5,36	0,30
De 15,10 a 19 kg	4,67	4,73	0,24
De 19,10 a 23 kg	4,15	4,21	0,19
DE 23,10 a 25,4 kg	4,00	4,06	0,17
De 25,5 a 28 kg	3,79	3,85	0,15
De 28,10 a 32 kg	3,55	3,61	0,13
De más de 32 kg	3,41	3,47	0,11
Oveja 1ª	0,70	0,70	=

A PESAR DE LAS DISCREPANCIAS EL OVINO VUELVE A SUBIR

Nueva subida de precios en el mercado del ovino, pero esta semana ya se aprecian discrepancias en la mesa de precios, con opiniones de subir con fuerza y opiniones opuestas marcando repetición.

A pesar de ello, todos aceptan la subida de esta semana, sin tanta fuerza y con una horquilla de precios según necesidades de compra, pero también de venta.

A los precios actuales, el mercado nacional comienza a resentirse, pero tampoco estaba muy dinámico hasta ahora. Las exportaciones, por el contrario, continúan con agilidad, principalmente hacia el resto de Europa.

Pero la producción tiene que aprovechar este momento histórico de precios. Aunque también algo agrídulce, porque el motivo de la subida está claro, apenas hay cordero en campo para su comercialización y no se espera que lleguen corderos a la venta antes de un mes, porque son pequeños.

Si aquí no hay cordero, en el norte de Europa tampoco, ni en nuestros países vecinos.

Los cebaderos si que han incrementado más el coste de alimentación pero el consumo en ovino son muy pocos kilos, con todo, se nota ligeramente la subida de los cereales.

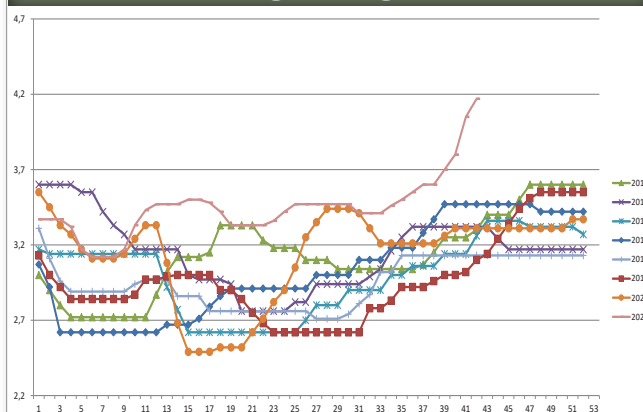
Además, la producción ve que el cordero está subiendo muy rápido y teme una caída, en algún momento tendrá que llegar, esperemos que sea poco a poco. Hoy, el mercado está alcista y el precio es óptimo.

Al final, tenemos pocos corderos, en algunas ventas extinguido y con la preocupación de tener que dejar de servir animales. Y pocas ventas en el mercado nacional pero algo más de venta en los mercados exteriores. El cordero de 24 kg se sitúa esta semana en 100 euros.

OPINARON

ANAPORA SOC.COOP.
CARN NATURE
CARN. CARLOS GOMEZ
CARNES MONFORT
GANADOS CARRUESCO
HNOS.GARCIA TENA (TE)

IGNACIO ORNO LABRADOR
MERCADO CENTRAL (M)
SUPERMERCADOS SABECO
JUDITH BALLARIN
JOSE LUIS PUYOL
MERCADO CENTRAL
IGNACIO ORNO
JOSE FERRER

OVINO

LA TABLA DEL PORCINO SIGUE CON NEGATIVOS

PORCINO DE CEBO

precio kg. de peso vivo

Selecto	1,065	1,045	-0,020
Normal	1,045	1,025	-0,020
Graso	1,025	1,005	-0,020

LECHONES precio por unidad

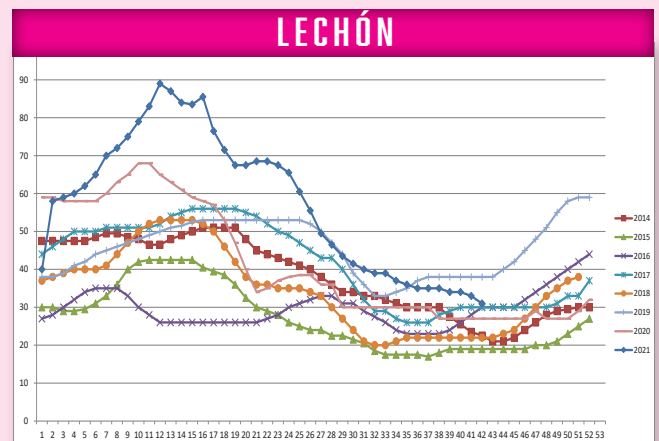
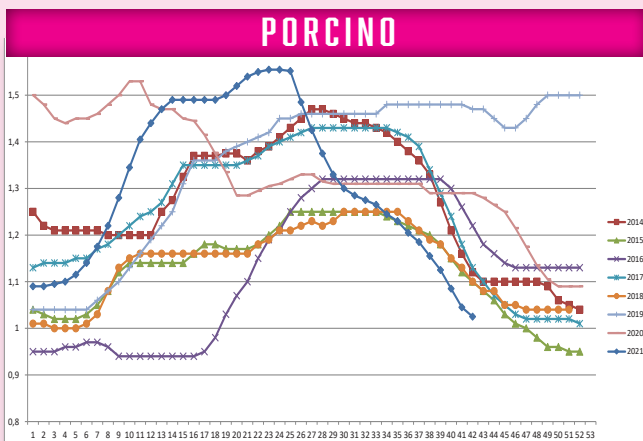
	Anterior	Actual	Dif.
Lechon país, base 18 kg destino	33,00	31,00	-2,00
Lechon importación, base 21kg destino	28,00	28,00	=



Continúa una semana más el signo negativo para el cebado, aunque bien hay que destacar la merma de intensidad en la bajada, aún con unos pesos que están al alza, se podría decir que el trámite de la bajada torna a gradual. Con unas ventas de la carne que todavía son lentas tanto a nivel nacional como en las plazas europeas de referencia, en las que se mantienen la estabilidad momentánea tras las bajadas de las semanas anteriores. Apenas hay perspectivas de ventas adicionales en el mercado mundial. Sin noticias de las

ventas para China, expectantes a los preparativos para el abastecimiento del que se pudieran hacer para la celebración de su Año Nuevo chino y que podría hacer que esto tomase otra dirección. Según informaciones se han producido un 40% más en el tercer trimestre de este año que el año anterior. Eso significaría la disminución de la necesidad de importaciones.

En EEUU, los precios también mantienen tendencias decrecientes. En China, alcanzaron niveles altos aún así más bajos en en la misma semana del año



pasado. Pero un aumento tan explosivo no parece técnicamente factible en el sector porcino. El rebaño de cerdas se está reduciendo considerablemente debido a la fuerte caída actual de los precios.

En el mercado bretón, el incremento de este lunes 18 de octubre es de 0,5 céntimos por un precio que se situó en 1,229 euros. La fuerte amplitud de 5,4 céntimos demuestra posiciones contrapuestas por parte de los mataderos mientras que el número de cerdos sin subasta constituye más del 12% de la presentación. La actividad en la zona Uniporc Oeste cayó la semana pasada de 2.700 cerdos a 373.554 cerdos sacrificados, ya que los pesos recuperaron 113 gramos a 95,14 kilos. En otros mercados europeos, a finales de la semana pasada, los precios tienden a encontrar estabilidad en el norte y siguen bajando en el sur.

LOS LECHONES TAMBIÉN BAJAN

Tendencia decreciente en las cotizaciones para los pequeños nacionales y repetición para el importado. Con una oferta lineal y una demanda que hace que sea fluida la colocación de los pequeños nacionales, a pesar de la oferta abarataada y constante del importado que se daba desde hace semanas. Presente la preferencia del autóctono.

En los Países Bajos la oferta sigue siendo la misma, no hay huecos para los animales, la opción pasa por ofertarlos en grandes cantidades a la industria de sacrificio y ya no se convertirán en cerdos de engorde que esté en el mercado. Las perspectivas serias de posiblemente mejores perspectivas de rendimiento para los cerdos de engorde que se entregarán en febrero no pueden cambiar el rumbo en este momento.

MERCOLLEIDA SEM. 41

Cotización en kg/vivo	Euros	Dif.
Cerdo Selecto	1,063	-0,028
Cerdo Normal	1,051	-0,028
Cerdo Graso	1,039	-0,028
Cerda	0,33	=
Lechón	17,00	-1,00



Listado de cerdos							Listado de lechones			
Semana	Holanda					Alemania		Holanda		
	DCA		Vion	Compaxo	Westfort	DVP	Tonnies sin IVA	DCA Mejor precio de lechón	Dijk	Vion
	precio de subvención	Precio justo de DCA								
género	vivo									
2020	1,5	1,18	1,64	1,41	1,43	1,58	1,58	42,29	48	43,88
2021	1,38	1,04	1,5	1,3	1,31	1,36	1,36	37,05	41,85	36,83
42	1,19	0,9	1,31			1,2	1,2	20,5		
41	1,19	0,9	1,31	1,1	1,11	1,2	1,2	21	20	13
40	1,19	0,9	1,31	1,1	1,11	1,24	1,2	21	20	13
39	1,24	0,94	1,33	1,12	1,13	1,25	1,25	23,5	22,5	14,5
38	1,24	0,94	1,36	1,15	1,16	1,25	1,25	23,5	23,5	16
37	1,24	0,94	1,36	1,15	1,16	1,25	1,25	24	24	16,5
36	1,24	0,94	1,36	1,15	1,16	1,25	1,25	24	24,00	16,5
35	1,28	0,97	1,4	1,19	1,2	1,3	1,3	27	27	20
34	1,28	0,97	1,4	1,19	1,2	1,3	1,3	27	28	20
33	1,34	1,02	1,46	1,25	1,26	1,37	1,37	30	31,5	24
32	1,34	1,02	1,46	1,25	1,26	1,37	1,37	30	31,5	24
31	1,35	1,02	1,47	1,25	1,27	1,42	1,35	31	33	25
30	1,41	1,06	1,51	1,29	1,3	1,42	1,42	31	34	28,5

Sabadell Negocio Agrario

Soluciones inteligentes pensadas para su negocio.

En Banco Sabadell mantenemos un firme compromiso con las empresas y autónomos que desarrollan su trabajo en el ámbito del negocio agrario: agricultura, ganadería, pesca y forestal. Ofreciendo soluciones financieras adaptadas a su medida.



Reúnase con uno de nuestros gestores,
llámenos al 902 323 000
o entre en bancosabadell.com/agrario

B Sabadell
Estar donde estés

INTERPORC DESTACA LA IMPORTANCIA DEL PORCINO EN LA NUTRICIÓN Y SALUD DE LOS CONSUMIDORES

Con motivo del Día Mundial de la Alimentación, Alberto Herranz, director de INTERPORC ha subrayado la "misión insustituible" que tiene el sector porcino "en la nutrición y salud de los consumidores como suministrador de alimentos de alto potencial nutricional y seguros".

La producción porcina, ha señalado Herranz, "ofrece una amplísima variedad de alimentos: nutritivos, de calidad, seguros y a un precio asequible". En definitiva, añade, "se trata de una producción sostenible económica, social y medioambientalmente".

En la vertiente social y económica, explica Herranz, "es uno de los principales soportes de las zonas rurales, al ser un motor de la generación de empleo y riqueza". En cuanto a su papel medioambiental, "ejerce un papel imprescindible como protector y conservador del medio rural".

El director de INTERPORC ha subrayado que la carne y los derivados cárnicos caben en una alimentación equilibrada junto a otros alimentos, "y no puede prescindirse de ellos, ya que son necesarios, especialmente desde edades muy tempranas, para atender las necesidades de desarrollo físico e intelectual de los más pequeños".

Por otra parte, ha indicado que "existen numerosas evidencias científicas que avalan la necesidad de

los nutrientes de la carne para una alimentación adecuada y un correcto desarrollo y estado de salud". Su restricción, añade, "puede derivar en problemas de salud sin una suplementación pautada y constante".

Con independencia de las cualidades nutricionales de la carne y derivados del porcino, Herranz, ha hecho un llamamiento "a la necesi-

dad de poner en valor nuestra Dieta Mediterránea como garantía de alimentación y nutrición equilibrada, basada en la combinación y consumo racional de alimentos vegetales, animales, naturales y de proximidad, frente a todos esos mensajes sin base científica que distorsionan las dietas y desincentivan el consumo de carne".




Viñals Soler
Desde 1906

“Pasión por la carne desde 1906”

vinalssoler.com





FRIBIN

GUSTO POR LA CARNE



LOS PRECIOS RÉCORD DE LOS CEREALES AMENAZAN LA VIABILIDAD GANADERA

LOS PRODUCTORES RECLAMAN QUE SE CUMPLA LA LEY DE LA CADENA Y QUE INDUSTRIA Y DISTRIBUCIÓN PAGUEN COMO MÍNIMO LOS COSTES DE PRODUCCIÓN



A pesar del inicio de la recolección del maíz en los grandes países productores como Estados Unidos y Europa, que supone una inyección de oferta en los mercados, los precios de los cereales han seguido su escalada en otoño y amenazan con seguir con unos incrementos medios sobre la campaña anterior de entre un 35% y un 45% para situarse en unas cifras récord ligeramente superiores a las registradas en 2007, fundamentalmente por la mayor demanda mundial. Estas subidas se han traducido en un incremento medio de los costes de producción de las cabañas ga-

naderas de entre un 15% y un 20% según el grado de utilización de las diferentes materias primas, incrementos que no se repercuten en los precios de venta a la industria y la distribución, al no cumplirse la Ley de la Cadena.

Con respecto a la campaña pasada, los precios medios de la cebada en el mercado interior han pasado de 146 a 230 euros la tonelada, el trigo blando de 170 a 250 euros y el maíz de 174 a 260 euros. La soja se incrementó más del 30% hasta los 440 euros tonelada, situación que se repite con la colza

hasta los 300 euros y con el girasol ante la nueva cosecha. Fuera de las materias primas para la alimentación animal, cabe destacar el incremento de los precios de los trigos duros para la producción de harinas destinadas a la alimentación humana en más del 70%: pasaron de una media de 240 euros tonelada, a una media de 450 euros, con picos de hasta los 480 euros, por su fuerte dependencia exterior y las malas cosechas de Canadá, Estados Unidos o Rusia. En este caso, esos incrementos tendrían una repercusión directa en los precios del pan donde la harina supone más del 30% de los costes totales y de otros productos elaborados por ese sector.

En el sector ganadero, Román Santalla, responsable de UPA, estima que los mayores precios de los cereales suponen un incremento del coste del litro de leche de entre tres y cuatro céntimos, sin que ello se haya reflejado en los contratos de las industrias. Agaprol, la Organización de Productores de Leche, OPL, ha denunciado además ante los tribunales a la multinacional francesa Lactalis, como firma líder en la recogida de leche en España, por no renegociar unos contratos





Agricultura reconoce la evolución alcista de los cereales, su repercusión en la ganadería y la dificultad para su corrección al ser una situación de los mercados mundiales por el encarecimiento de la proteína de origen. Se ve como un apoyo complementario a futuro la elaboración de proteína animal con la producción de insectos o la utilización ya permitida de usar subproductos del porcino para elaborar piensos para la avicultura y a la inversa, salida que, por el momento y por su escaso peso, no ven los fabricantes.

Esta situación de los precios en unas cifras récord se produce a pesar de una campaña de 24 millones de toneladas de cereales, según los datos manejados por las Cooperativas Agroalimentarias, con 7,4 millones de toneladas de trigo blando, 9,4 millones de toneladas de cebada, 4,2 millones de toneladas de maíz y cantidades más bajas de otros productos secundarios. Es la segunda campaña más alta de la historia, tras los 27,6 millones de toneladas de la anterior.

El problema es que esta cifra se queda muy lejos de unas necesidades del mercado interior de unos 38 millones de toneladas por el fuerte peso de las cabañas ganaderas, lo que hace necesaria la importación de más de siete millones de toneladas de maíz, otros cinco millones de trigo blando y más de un millón de toneladas de trigo duro, además de otros cinco millones de soja.

donde se aplique la repercusión de la subida de los piensos e incumplir la exigencia de la Ley de la Cadena de pagar los costes de producción que cifra en 37,1 euros, frente a unos precios del mercado de 0,33 euros litro. La OPL señala igualmente a Mercadona, con una cuota de mercado de casi un 30%, de vender a precios bajos, lo que afecta negativamente en sus compras a los ganaderos. La subida de tres céntimos en los lineales hasta los 0,62 euros del grupo valenciano se considera corta para Unión de Uniones y con escasa repercusión en origen.

Desde los productores de huevos, Aseprhu, y Anrogapor, la sectorial del porcino, destacan el

incremento de los costes producción en casi un 20% y, en el caso de los cerdos, coincidiendo además con la bajada de los precios en un porcentaje similar. A su vez, desde la cooperativa Coren, que agrupa a una veintena de cooperativas ganaderas en avicultura de carne, huevos, porcino y vacuno, se advierte sobre los riesgos de cierre de explotaciones por entrar en una situación de pérdidas al no poder repercutir esa subida en las ventas. En su opinión, la crisis ha sido provocada por las bajas cosechas en algunos importantes países productores, las mayores compras de China y, sobre todo, por las acciones especulativas de los grandes operadores desestabilizando los mercados.

**Que los precios
notepillen
por sorpresa**

www.lonjabinefar.com

ANÁLISIS DEL PLAN DEL GOBIERNO CHINO PARA GESTIONAR SU CAPACIDAD DE PRODUCCIÓN PORCINA

El MARA (Ministerio de Agricultura y Asuntos Rurales de China) puso en marcha a finales de septiembre su Plan provisional de aplicación para la gestión de la capacidad de producción porcina. Una estrategia que ha sido analizada en un informe del USDA.

El Plan establece objetivos para los inventarios de cerdas de cada provincia, así como el número de granjas porcinas con licencia a gran escala (las que sacrifican más de 500 cabezas al año). El objetivo es gestionar el sector porcino y moderar las oscilaciones de la oferta de la producción de cerdos y porcinos, facilitando

al mismo tiempo la concentración del sector.

Algunos de los contenidos del plan, que puede consultarse en este enlace (en chino), son:

- A cada área/entidad se le prescribe un número específico para el objetivo de inventario de cerdas 'normal'.

- Se exige que el inventario nacional de cerdas se mantenga en torno a los 41 millones de cabezas cada año entre 2021 y 2025.

- Esa cifra no puede ser inferior a 37 millones de cabezas (es decir, el 90 % del objetivo).

- Si el inventario de cerdas de una provincia fluctúa por encima o por debajo del 5 % del número prescrito, el gobierno central introducirá medidas de control como...

- o Sacrificio de cerdas ineficientes.

- o Concesión de subvenciones.

- o Uso de otras herramientas financieras para situarse en un rango aceptable del número objetivo.

El USDA también ha publicado una tabla en la que enumera los objetivos de número de cerdas y de explotaciones porcinas a gran escala para cada zona/entidad designada por el MARA.

Table 1. China: MARA Breeding Sow and Large-Scale Farm Targets

Province	Breeding Sows - Normal Target (Unit: 1000 Heads)	Breeding Sows - Minimum Target (Unit: 1000 heads)	Large-Scale Swine Farms Target (Unit: Households/Farms)
Beijing	46	41	31
Tianjin	170	153	1,100
Hebei	1,870	1,683	6,600
Shanxi	550	495	3,900
Inner Mongolia	563	507	1,200
Liaoning	1,300	1,170	4,600
Jilin	910	819	2,600
Heilongjiang	1,450	1,305	1,600
Shanghai	85	77	100
Jiangsu	1,200	1,080	5,000
Zhejiang	650	585	2,700
Anhui	1,200	1,080	5,400
Fujian	900	810	5,000
Jiangxi	1,610	1,449	7,600
Shandong	2,850	2,565	11,700
Henan	4,000	3,600	10,600
Hubei	2,450	2,205	12,800
Hunan	3,560	3,200	10,000
Guangdong	1,900	1,710	4,500
Guangxi	2,200	1,980	8,200
Hainan	307	276	950
Chongqing	925	833	5,000
Sichuan	4,000	3,600	11,000
Guizhou	1,410	1,269	3,000
Yunnan	3,000	2,700	6,000
Tibet	100	90	19
Shaanxi	840	756	2,700
Gansu	650	585	1,900
Qinghai	65	59	100
Ningxia	81	73	250
Xinjiang	145	131	250
Xinjiang Production and Construction Corps	311	280	600
National Total	41,298	37,166	137,000

CONCLUSIONES

Según el USDA, este plan podría ayudar a moderar las oscilaciones de la producción porcina de China a largo plazo. Sin embargo, también advierte que otros factores, como las enfermedades de los animales, los precios de mercado de los cerdos y la carne de cerdo, los beneficios de los productores de cerdos, el tamaño de las camadas y los cambios en el tamaño de las camadas, y el comercio de la carne de cerdo, afectarán a la capacidad del sector para alcanzar los objetivos.

Además, se indica que este plan podría acelerar la concentración en el sector y apoyar a los grandes productores que tienden a mantener, ya, un inventario estable.

Es evidente que lo que se busca es proporcionar garantías a las grandes explotaciones y es un esfuerzo por gestionar y estabilizar el sector. Por ello, se considera que **los pequeños productores, que representan casi la mitad de los productores chinos, saldrán gradualmente del mercado** cuando los precios de los cerdos y de la carne de cerdo sean demasiado bajos, o se verán motivados a ampliar sus empresas.



KARIZOO

ESPECIALISTAS EN SALUD
Y NUTRICIÓN ANIMAL

Laboratorios Karizoo, s.a.
An Alivira Group Company

Polig. Industrial La Borda
Mas Pujades, 11-12
08140 Caldes de Montbui
Barcelona, Spain

T +34 938 654 148
F +34 938 654 648
karizoo@karizoo.com
www.karizoo.com



KARIZOO