Lonja agropecuaria de Binéfar

Boletín informativo de la sesión del **28-07-2021** -- **SEMANA 30**

Hazte Cliente de Lonja Agropecuaria de Binéfar

Envia este formulario por correo electrónico o fax y accede a las cotizaciones de la última sesión de la Lonja Agropecuaria de Binéfar, así como a la información complementaria (gráficos, comentarios, histórico, boletines semanales, informes...)

DATOS:

PERSONA DE CONTACTO: _____

DIRECCIÓN: _____ C.P.: _____

PROVINCIA: _____ POBLACIÓN: _____

CORREO ELECTRÓNICO: _____ TELÉFONO: _____

TIPO DE ACTIVIDAD: _____

FINALIDAD DE LA ACTIVIDAD:

- ☐ PRODUCCIÓN MATADERO
- ☐ SALA DE DESPIECE VENTA AL POR MAYOR
- ☐ VENTA AL POR MENOR ALMACENISTAS
- ☐ FABRICA PIENSOS OTROS

SECTOR/SECTORES DE INTERÉS DE LA LONJA:

☐ PORCINO ☐ VACUNO ☐ OVINO ☐ CEREALES, PIENSOS Y FORRAJES ☐ LECHONES

TIPO DE SERVICIO:

RECEPCION SMS COT. VACUNO..... 40'00 euros + IVA

ACCESO A PAGINA WEB..... 150'00 euros + IVA

RECEPCIÓN COTIZACIONES POR E-MAIL..... 150'00 euros + IVA

FORMA DE PAGO:

☐ Domiciliación Bancaria nº cta: _____ ☐ Transferencia Bancaria

Fecha: Firma:

LONJA
agropecuaria de Binéfar

EDITA: Lonja Agropecuaria de Binéfar
Avda. del Pilar, 3 - 22500 Binéfar (Huesca)
PUBLICIDAD: Tel. 974 430 518
www.lonjabinefar.com lonjab@lonjabinefar.com
PRESIDENTE: Joaquín Olona
VICEPRESIDENTE: Alberto Gracia

La orientación objetiva

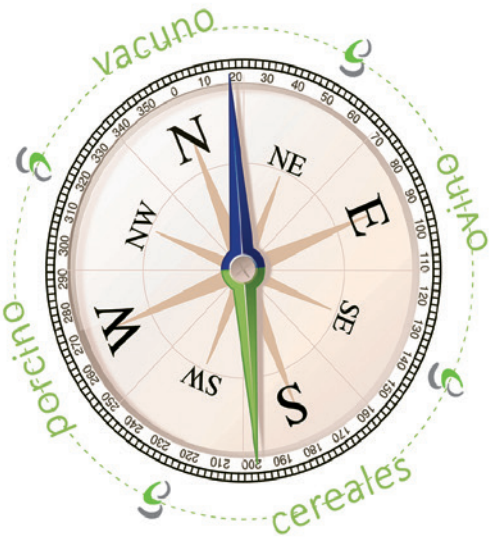

MOVIMIENTOS EN LOS SACRIFICIOS SIN VERSE REFLEJADOS EN LA TABLA

Semana con agilidad de movimientos para sacrificio en el ganado vacuno, pero que no se reflejan en el precio sino por el contrario, está siendo muy difícil subir precios en casi cualquier categoría.

Por otro lado, esta semana las ventas se resienten de un final de mes con poco turismo y una fiesta del cordero de la semana pasada, que provoca pocas ventas durante esta semana, esto sucede cada año.

El ganado vacuno depende hoy de muchos factores y la producción no ve las perspectivas de rentabilidad nada claras a medio plazo. Esto crea mucha inquietud en el sector.

Pero el verdadero problema está en la alimentación, cada vez cuesta más pagar las facturas.

Por categorías está claro que las hembras no dan para subir, aunque estén cerca de ello. Y los machos no dan para bajar, porque tienen algo más de agilidad.

Nos acercamos al inicio de agosto y de nuevo mejora la venta de lomos hacia los destinos turísticos pero, empeora la venta de delanteros. Esto es lo habitual en estas fechas.

Por otro lado, no hay un exceso de animales y si como parece, se reaniman las ventas hacia Libia o Líbano, la sensación es de posible mejoría a mitad del mes de agosto. Pero solo son sensaciones y tendremos que ver si se hacen efectivas.

De momento, ni sobran ni faltan animales, mercado en equilibrio. En cuanto a la exportación, comienzan a comprar terneros para los mercados de Libia y Líbano. Sin embargo, Líbano tiene muchos problemas económicos y está prácticamente en bancarrota.

El ganado frisón vuelve a ser el protagonista en la sesión de lonja de hoy. Finalmente la producción no consigue subir, pero con menos oferta y algo más de agilidad, cree que podrían pagar más por el.

Los datos de sacrificio de esta semana, comparativa semana 28 y 29, dan una disminución en el sacrificio de las hembras, -21,32%, con un peso medio que sube ligeramente, +2,14 kg, situando el peso medio de la semana en 245,15 kg canal.

Los sacrificios de los machos disminuyen esta semana, -7,62%, con un peso medio que baja, -5,02 kg, situando el peso medio de la semana en 276,88 kg. Canal.

C O T I Z A C I O N E S

MACHOS MENOS 280 Kg. CANAL

		Sem. 28	Sem.29	Tendencia Sem. 30
E 3	(=)	4,25	4,25	=
U 3	(=)	4,04	4,04	=
R 3	(=)	3,79	3,79	=
O 3	(=)	3,37	3,37	=

MACHOS 281/320 Kg. CANAL

		Sem. 28	Sem.29	Tendencia Sem. 30
E 3	(=)	4,15	4,15	=
U 3	(=)	3,98	3,98	=
R 3	(=)	3,72	3,72	=
O 3	(=)	3,37	3,37	=

MACHOS 321/370 Kg. CANAL

		Sem. 28	Sem.29	Tendencia Sem. 30
E 3	(=)	4,15	4,15	=
U 3	(=)	3,86	3,86	=
R 3	(=)	3,71	3,71	=
O 3	(=)	3,33	3,33	=

MACHOS > 371 Kg. CANAL

		Sem. 28	Sem.29	Tendencia Sem. 30
E 3	(=)	4,13	4,13	=
U 3	(=)	3,79	3,79	=
R 3	(=)	3,66	3,66	=
O 3	(=)	3,14	3,14	=

(*) Precio medio operativo, canal europea “tipo II”, sin transporte, pago 30 días.

(**) Estimación Precio Medio Clasificación “S3”; clasificación “E3” más 0,18 cent. kg canal

GANADO FRISÓN* HASTA 220 KG. CANAL

		Sem. 28	Sem.29	Tendencia Sem. 30
O3	(+)	3,23	3,23	=
O3	(=)	3,20	3,20	=
O3	(-)	3,16	3,16	=

GANADO FRISÓN* DESDE 220 KG. CANAL

		Sem. 28	Sem.29	Tendencia Sem. 30
O3	(+)	3,44	3,45	=
O3	(=)	3,42	3,43	=
O3	(-)	3,38	3,39	=

(*) Precio medio operativo, canal europea “tipo II”, sin transporte, pago 30 días.

HEMBRAS 180/220 Kg. CANAL

		Sem. 28	Sem.29	Tendencia Sem. 30
E 3	(=)	4,32	4,33	=
U 3	(=)	4,04	4,05	=
R 3	(=)	3,87	3,88	=
O 3	(=)	3,40	3,41	=

HEMBRAS 221/260 Kg. CANAL

		Sem. 28	Sem.29	Tendencia Sem. 30
E 3	**(=)**	**4,31**	**4,32**	**=**
U 3	**(=)**	**4,00**	**4,01**	**=**
R 3	**(=)**	**3,78**	**3,79**	**=**
O 3	**(=)**	**3,40**	**3,41**	**=**

HEMBRAS 261/300 Kg. CANAL

		Sem. 28	Sem.29	Tendencia Sem. 30
E 3	**(=)**	**4,26**	**4,27**	**=**
U 3	**(=)**	**3,98**	**3,99**	**=**
R 3	**(=)**	**3,74**	**3,75**	**=**
O 3	**(=)**	**3,39**	**3,40**	**=**

HEMBRAS > 301 Kg. CANAL

		Sem. 28	Sem.29	Tendencia Sem. 30
E 3	(=)	4,24	4,25	=
U 3	(=)	3,93	3,94	=
R 3	(=)	3,71	3,72	=
O 3	(=)	3,34	3,35	=

VACAS MENOS 300 Kg. CANAL

	Anterior	Actual	Dif.
E 3	2,94	2,94	=
U 3	2,89	2,89	=
R 3	1,94	1,94	=
O 3	1,77	1,77	=
P 3	1,29	1,29	=

VACAS MÁS 300 Kg. CANAL

	Anterior	Actual	Dif.
E 3	3,09	3,09	=
U 3	3,04	3,04	=
R 3	2,69	2,69	=
O 3	1,99	1,99	=
P 3	1,29	1,29	=

MACHOS VIVOS PARA EL SACRIFICIO

	MINIMO	VARIACIÓN	MAXIMO	VARIACIÓN
Selecto	2,50	=	-	-
Cruzado 1ª.	2,20	=	2,30	=
Cruzado 2ª.	2,05	=	2,15	=
Montbeliard-Simment	1,95	=	2,02	=
Frisones	1,62	=	1,72	=

*Pocas operaciones — Sin Precio (no operaciones)

GRÁFICOS
EVOLUCION PRECIOS

MACHOS -280 KG. "U3"

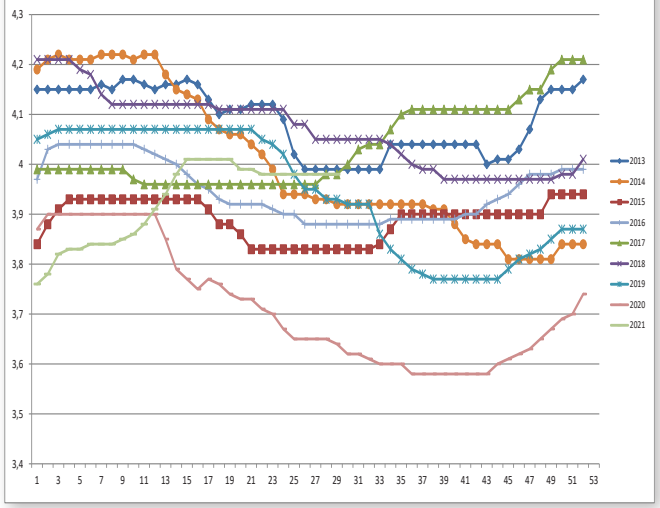

MACHOS DE 321/370 KG. "R3"

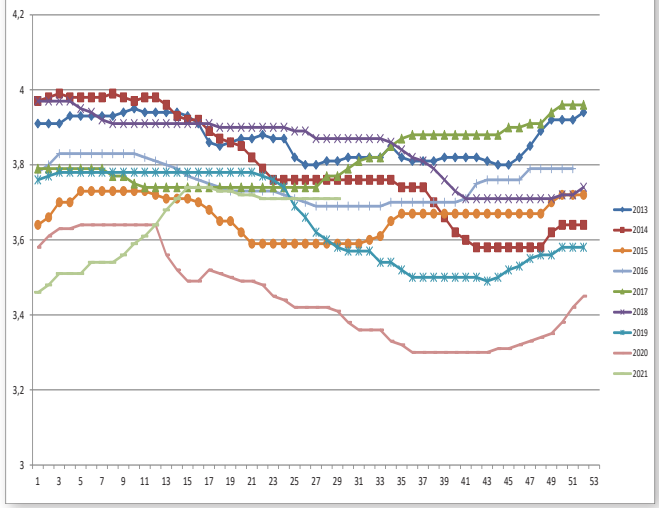

HEMBRAS 221-260 KG. "U3"

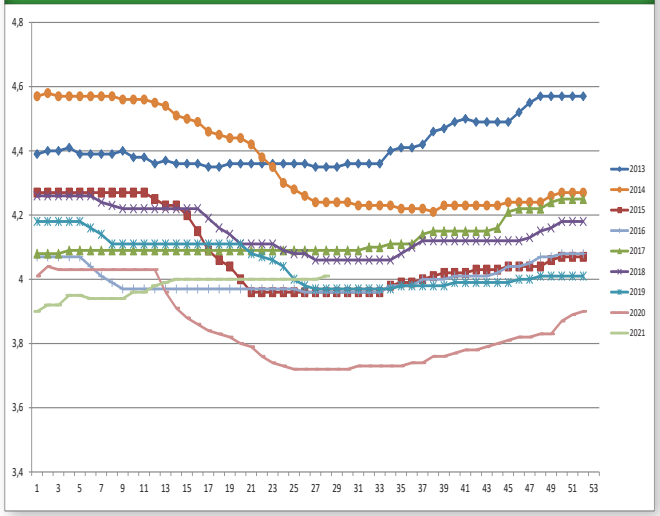

HEMBRAS DE 261/300KG. "R3"

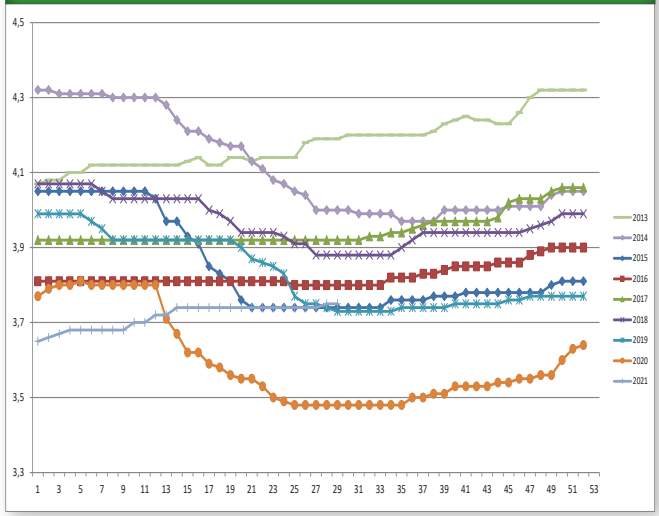

MERCADOS EUROPEOS semana 28-29

Italia (Mercado de Modena; 26-07-2021)

Clasificación	Cotización		Dif.
Añojo +300Kg Canal	"E3"	4,55-4,68	=
Añojo +300Kg Canal	"U3"	4,13-4,21	0,05
Añojo +300Kg Canal	"R3"	3,56-3,65	=
Hembra +300Kg Canal	"E3"	4,87-5,04	=
Hembra +300Kg Canal	"U3"	4,71-4,89	-0,03
Hembra +300Kg Canal	"R3"	4,51-4,69	-0,03

Alemania (Renania-Norte Westfalia 12 al 18 jul 2021

Clasificación	Cotización		Dif.
Añojo Kg/Canal	"R3"	3,85	-0,01
Añojo Kg/Canal	"O3"	3,69	-0,01
Novilla Kg/canal	"R3"	3,6	-0,13
Novilla Kg/canal	"O3"	3,36	-0,05

Francia (Mercado de Cholet, 26-07-2021)

Clasificación		Cotización	Dif.
Añojo Kg / Canal	E	4,10	0,03
Añojo Kg / Canal	U	3,93	0,03
Añojo Kg / Canal	R	3,83	0,03
Añojo Kg / Canal	O	--	--
Novilla Kg / Canal	E	5,25	=
Novilla Kg / Canal	U	4,53	=
Novilla Kg / Canal	R	4,09	=

Montijo-Portugal.Bolsa do bovino	23/07/2021	
Novilhos- Añojo	3,81	=
Novilhas - Novilla	3,86	=
Vitela - Ternera	4,70	=
Vacas	2,00	=

COMPARATIVA DE PESOS Y PRECIOS ANUALES

	SEMANA 28			
Precios € kg/canal	2021	2020	2019	2018
MACHOS 281/320Kg canal				
U	3,98	3,65	3,93	4,05
R	3,72	3,42	3,66	3,89
MACHOS 321/370Kg canal				
U	3,86	3,61	3,79	4
R	3,71	3,42	3,6	3,87
HEMBRAS 221/260Kg canal				
U	4,01	3,72	3,97	4,06
R	3,79	3,55	3,78	3,88
HEMBRAS 261/300Kg canal				
U	3,99	3,71	3,97	4,06
R	3,75	3,48	3,74	3,88
FRISONES, -220 kg canal	3,20	3,19	3,15	3,59
FRISONES, +221 kg canal	3,42	3,28	3,15	3,71

	SEMANA 27			
Precios € kg/canal	2021	2020	2019	2018
MACHOS 281/320Kg canal				
U	3,98	3,65	3,95	4,05
R	3,72	3,42	3,69	3,89
MACHOS 321/370Kg canal				
U	3,86	3,61	3,81	4
R	3,71	3,42	3,62	3,87
HEMBRAS 221/260Kg canal				
U	4,00	3,72	3,97	4,06
R	3,78	3,55	3,79	3,88
HEMBRAS 261/300Kg canal				
U	3,98	3,71	3,97	4,06
R	3,74	3,48	3,75	3,88
FRISONES, -220 kg canal	3,20	3,19	3,17	3,59
FRISONES, +221 kg canal	3,41	3,28	3,17	3,71

PRECIOS MEDIOS ANUALES	2021	2020	2019	2018
MACHOS 281/320Kg canal				
U	3,92	3,65	3,94	4,06
R	3,66	3,41	3,7	3,87
MACHOS 321/370Kg canal				
U	3,79	3,57	3,85	4,01
R	3,64	3,39	3,76	3,85
HEMBRAS 221/260Kg canal				
U	3,97	3,77	4,05	4,12
R	3,75	3,59	3,86	3,95
HEMBRAS 261/300Kg canal				
U	3,96	3,76	3,83	4,02
R	3,71	3,53	3,6	3,94
FRISONES, hasta 220kg cana	3,30	3,24	3,24	3,58
FRISONES, desde 220kg can	3,37	3,28	3,27	3,68

MERCADO NACIONAL DE GANADO DE SANTIAGO DE COMPOSTELA

Mercano Nacional de ganado de Santiago de Compostela

Xunta de Prezos

21/07/2021

			CALIDADES							
Tipificación	Raza	Sexo	Extra		Boa		Regular		Inferior	
Descostrados 1- mes	Rubia Galega	Femia	240	=	175	=	75	=	...	=
	Rubia Galega	Macho	375	=	315	=	175	=	90	=
	Cruces IndColor	Femia	200	=	150	=	50	=	15	=
	Cruces IndColor	Macho	360	=	260	=	150	=	65	=
	Frisón-Pintos	Femia	35	-5	30	-5	25	-5	20	-5
	Frisón-Pintos	Macho	130	-5	90	-5	45	-5	20	-5
Lactantes 1-2 meses- ata 90kg	Rubia Galega	Femia	255	=	220	=	160	=	40	=
	Rubia Galega	Macho	405	=	345	=	265	=	145	=
	Cruces IndColor	Femia	245	=	205	=	135	=	75	=
	Cruces IndColor	Macho	420	=	350	=	260	=	155	=
	Frisón-Pintos	Femia	50	-5	25	-5	20	-5	15	-5
	Frisón-Pintos	Macho	155	-5	125	-5	65	-5	15	-5
Lactantes 1-3-5 meses- ata 140 kg	Rubia Galega	Femia	280	=	245	=	160	=	60	=
	Rubia Galega	Macho	455	=	405	=	310	=	180	=
	Cruces IndColor	Femia	215	=	190	=	120	=	45	=
	Cruces IndColor	Macho	385	=	300	=	245	=	145	=
	Frisón-Pintos	Femia								
	Frisón-Pintos	Macho								

Visita de Carmen Urbano a Lonja de Binéfar

Este miércoles recibimos la vista de Carmen Urbano, Directora General de Innovación y Promoción Agroalimentaria que nos regaló este precioso bodegón de Pepe Cérdá. Carmen estuvo acompañada por la concejal de desarrollo rural de ayuntamiento de Binéfar, Yolanda Gracia.

Muchas gracias a las dos por vuestra presencia en esta última sesión de Lonja del mes de julio.

FINAL DE MES CON POCAS OPERACIONES

MAIZ

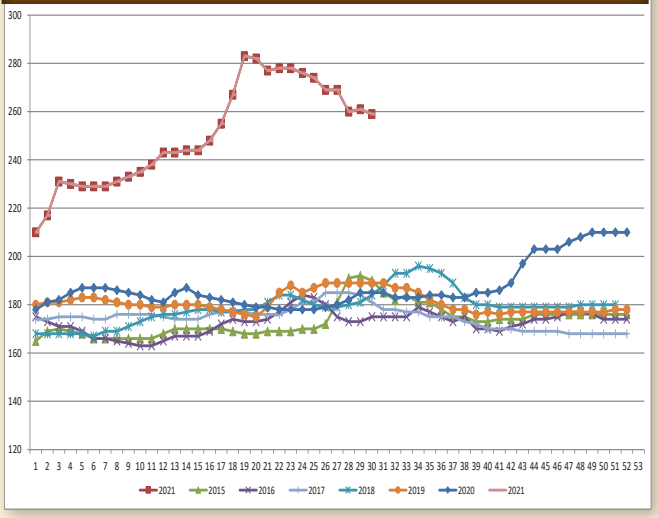

CEBADA

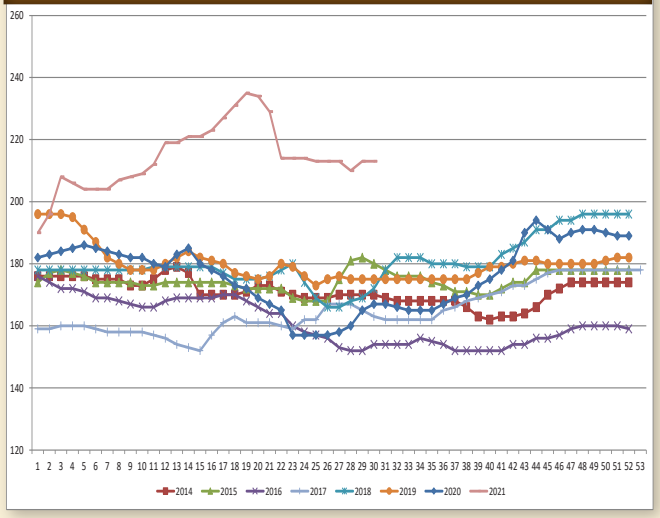

TRIGO

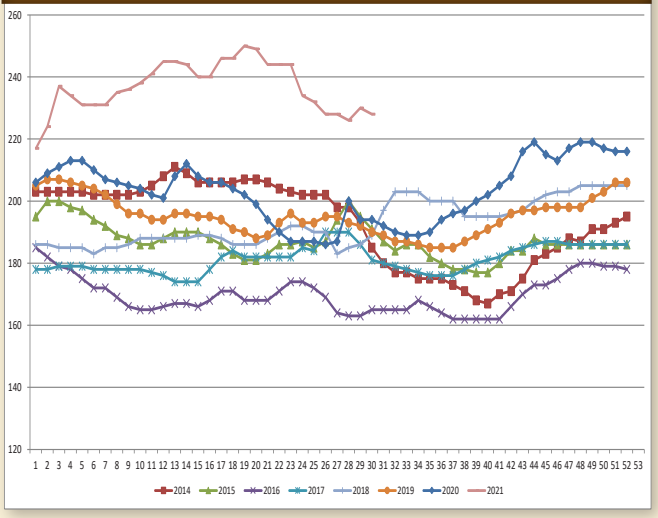

CEREALES

precio sobre camión destino fabrica

	Anterior	Actual	Dif.
Maíz	261,00	259,00	-2
Cebada 64k/hl	213,00	213,00	=
Trigo de pienso	230,00	228,00	-2
Trigo panficable	238,00	238,00	=

Cierra julio con operativa lenta, pocas transacciones a largo plazo sin prisas más que las necesidades inmediatas. Esta semana el maíz cede posiciones menos dos euros, principalmente con oferta de puerto arribadas de mercancías brasileñas a precios mantenidos, cebadas que se mantienen, fábricas cubiertas con mercancía de cercanía. Mientras se oyen ofertas para los trigos, ofertas con acento francés y junto con el nacional, tendencias decrecientes también para estos, no así para los trigos panificables que repiten.

La evolución de las condiciones meteorológicas está siendo observada con gran interés por productores que han avanzado poco desde la semana pasada en gran parte de Francia. De hecho, es probable que los anuncios de lluvias provoquen nuevos retrasos con cosechas que se extenderán más ampliamente durante el mes de agosto. Históricamente el área de producción de trigo de primavera más grande de los EE. UU. A pesar de una nueva confirmación de un potencial de producción más bajo, el trigo en Chicago bajó ligeramente ayer.

Los precios del maíz también cambiaron poco ayer, registrando un ligero descenso. Los productores estadounidenses se muestran reacios a aumentar las ventas de las cosechas antiguas mientras esperan una mejor definición del potencial de producción de la cosecha de 2021. La situación aún tensa en Brasil, con una producción en declive, está presionando para revisar el potencial exportador del país y, por lo tanto, ofrece oportunidades para los exportadores, especialmente estadounidenses.

A pesar del anuncio de la rebaja de las calificaciones de cultivos semanales por parte del USDA en soja, el mercado, que estaba al alza al comienzo de la sesión, finalmente cerró muy ligeramente más alto que el día anterior.

Dado el aumento de los precios del transporte marítimo, los orígenes del Mar Negro también están bien posicionados para satisfacer otras demandas en curso de los países importadores que buscan trigo y cebada, según Agritel.

OPINARON

ANGEL CARRERA
BORAU
CEREALES ARASAN
CASA GUARDIA
CEREALES TORREMORELL
AGROPIENSO
COOP. DE BARBASTRO
COOP. ALTOARAGON
MAZANA
TEREOS
COPINSA
CINCAPORC
ALTOARAGONESA
DE HARINAS
HARINERA VILLAMAYOR

ALFALFA

Precio medio s/ camion salida fábrica de la zona / Tm.

	Humedad	Anterior	Actual	Dif
Rama 1ª	12%	133-138	133-138	=
Rama 2ª	12%	124-129	124-129	=
Rama 3ª	12%	100-105	100-105	=

GRANULADO DE ALFALFA

	Humedad	Anterior	Actual	Dif
16/18% Proteína	12%	208,00	208,00	=
15/16% Proteína	12%	182,00	182,00	=

BALAS DESHIDRATADAS

	Humedad	Anterior	Actual	Dif
1ª Categoria	12%	20400	204,00	=
2ª Categoria	12%	181,00	181,00	=

CALMA EN LOS FORRAJES

Con calma y tranquilidad termina Julio para los forrajes. Continuando el inicio del cuarto corte, no exento de las inclemencias del tiempo que hace de las suyas para con las calidades. Si bien, nos encontramos con unas buenas producciones en campo. Tranquilidad en las transacciones comerciales tanto en el ámbito nacional como con los vecinos franceses aunque hay algo más de movimiento. Con los despertares de los intereses compradores asiáticos que veníamos comentando, no se descartan movimientos en las tablillas en un futuro no muy lejano. Si todo aparentemente fluye con normalidad como viene siendo hasta ahora por la falta de disponibilidad logística.

CEREALES Y PIENSOS

SEM.29

Producto	Calidad	Tiempo	Posición	Anterior	Actual	Dif.
Maiz importación		Disponible	Tarragona	250,00	250,00	0,00
Trigo Forrajero importación	PE72	Disponible	Tarragona	----	----	----
Cebada importacion		Disponible	Tarragona	----	----	----
Soja	47%	Disponible	Tarragona	411,00	402,00	-9,00
Girasol	28%	Disponible	Tarragona	205,00	205,00	0,00
Harina de colza importación	35%	Disponible	Tarragona	320,00	326,00	6,00
Pulpa remolacha importación	Pellets	Disponible	Tarragona	254,00	254,00	0,00
Salvado de Trigo	Fino/granel	Disponible	destino	211,00	211,00	0,00
Cascarilla de Soja	Disponible	Tarragona		220,00	219,00	-1,00
Grasa impotación	3º-5º	Disponible	destino	965,00	965,00	0,00
Aceite de Palma	Crudo	Disponible	Barcelona	1045,00	1055,00	10,00
Aceite de Soja	Crudo	Disponible	Barcelona	1275,00	1216,00	-59,00

POCOS CAMBIOS PARA LA SOJA Y EL MAÍZ. EL TRIGO MANTIENE TENDENCIA ALCISTA.

SOJA - Precios continúan respaldados por incertidumbre respecto de los rindes potenciales en EE.UU. Los cultivos exhibieron deterioros en sus condiciones recientemente y el panorama climático no es del todo alentador para los próximos días. Se recuerda que Agosto es un mes clave para la soja.

MAÍZ - El devenir productivo en EE.UU. sigue generando preocupación por el lado de la oferta y propone firmeza en precios. Si bien los pronósticos señalan temperaturas más bajas, algunas regiones podrían sufrir condiciones de sequía. Incertidumbre por el ritmo de demanda externa, evitaba mayores avances. El mercado interpreta menores compras por parte de China en los próximos meses.

TRIGO - Renovado temor por las condiciones de los cultivos en regiones productivas claves de EE.UU. y Canadá. Analistas reafirman caídas en las proyecciones de rindes. Compras de oportunidad agregaban impulso, luego de los descensos recientes.

SOJA			ACEITE DE SOJA		
Mes	Cierre	Var (U$S/tn)	Mes	Cierre	Var (U$S/tn)
AGO-21	519,10	4,32	AGO-21	1464,09	16,53
SEP-21	500,72	2,57	SEP-21	1436,75	16,98
NOV-21	499,16	2,48	OCT-21	1419,56	17,86
ENE-22	500,72	2,30	DIC-21	1411,62	17,64
MAR-22	497,23	2,85	ENE-22	1398,17	16,31

MAIZ			HARINA DE SOJA		
Mes	Cierre	Var (U$S/tn)	Mes	Cierre	Var (U$S/tn)
SEP-21	216,33	0,89	AGO-21	390,22	0,44
DIC-21	214,85	1,08	SEP-21	388,67	-0,55
MAR-22	218,20	1,28	OCT-21	387,68	-0,77
MAY-22	219,97	1,48	DIC-21	391,43	-1,21
JUL-22	219,77	1,18	ENE-22	391,87	-0,99

TRIGO CBOT			TRIGO KANSAS		
Mes	Cierre	Var (U$S/tn)	Mes	Cierre	Var (U$S/tn)
SEP-21	248,94	-2,39	SEP-21	234,70	-2,66
DIC-21	252,43	-2,39	DIC-21	238,65	-2,85
MAR-22	255,28	-2,30	MAR-22	241,13	-2,94
MAY-22	255,64	-2,39	MAY-22	242,32	-3,03
JUL-22	250,13	-2,20	JUL-22	239,02	-2,85

Datos extraídos: www.ggsa.com.ar y http://www.agpb.fr

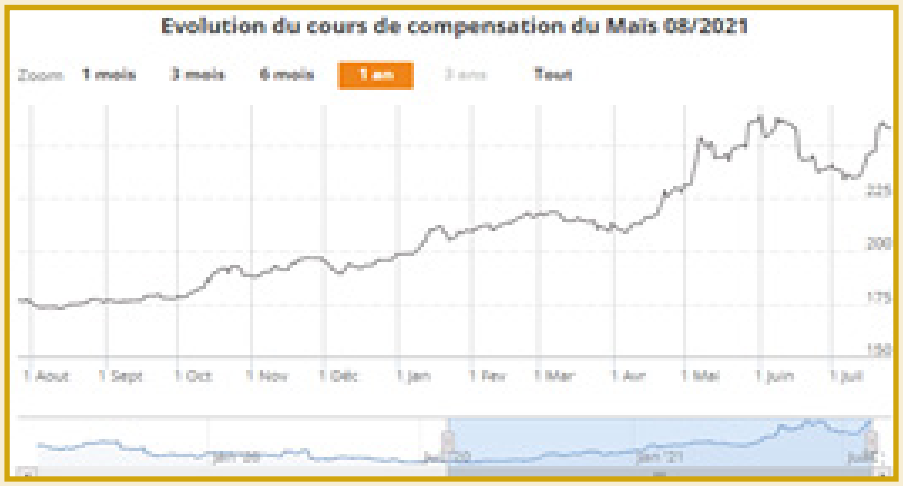

TERME

Blé tendre 09/2021
+1€/t 213€/t

Maïs 08/2021
-1€/t 258€/t

Colza 08/2021
-3,25€/t 528,75€/t

CORDEROS

precio kg. de peso vivo, cordero piel fina

	Anterior	Actual	
De 19,0 a 23,0 kgs.	3,61	3,55	-0,06
De 23,1 a 25,4 kgs.	3,47	3,41	-0,06
De 25,5 a 28,0 kgs.	3,32	3,26	-0,06
De 28,1 a 34,0 kgs.	3,20	3,14	-0,06
De más de 34 kgs.	3,08	3,02	-0,06

OVEJAS DE MATADERO precio kg. peso vivo

Primera	0,75	0,75	=
Segunda	0,60	0,60	=

MERCADOS NACIONALES S. 29-30

Mercolleida, 23 de julio de 2021

Cordero en vivo	Cotización	Dif.
Corderos de 19 a 23 kg	3,52	=
Corderos de 23,1 a 25 kg	3,42	=
Corderos de 25,1 a 28 kg	3,27	=
Corderos de 28,1 a 34 kg	3,12	=
Corderos de 34,1 a 41 kg	3,05	=
De mas de 41 kg.	2,95	=

Lonja del Ebro, 26 de julio de 2021

Cordero en vivo	Cotización	Dif.
Lechal de 11 kg.	5,15/5,30	=
Ligero de 15 kg.	3,89/4,04	=
Ligero de 19 kg.	3,58/3,73	=
Cordero de 23 kg.	3,55/3,70	=
Cordero de 25 kg.	3,40/3,55	=
Cordero de 28 kg.	3,27/3,42	=

Lonja Agropecuaria de Ciudad Real 15-jul-21

	Cotización	Dif.
Lechazo para sacrificio hasta 11 kg	5,39-5,45	=
Cordero lechal de 11,10 a 15 kg	4,74-4,80	=
Cordero de 15,10 a 19 kg	4,08-4,14	=
Corero de 19,10 a 23 kg	3,56-3,62	=
Cordero de 23,10 a 25 kg	3,50-3,56	=
Cordero de 25,10 a 28 kg	3,41-3,47	=
Cordero de 28,10 a 34 kg	3,15-3,21	=
Oveja primera	0,70	=
Oveja segunda	0,45	=

Albacete 22/07/2021	Cotización	Dif.
19-23 kg	3,44-3,50	=
23,10-25,4 kg	3,41-3,47	=
25,5-28 kg	3,32-3,38	=
28,10-34 kg	3,05-3,11	=

Mercamurcia 22/07/2021			
De 10 a 12 kg	5,38	5,44	0,27
De 12,10 a 15 kg	4,49	4,55	0,22
De15,10 a 19 kg	4,01	4,07	0,18
De 19,10 a 23 kg	3,7	3,73	0,05
DE 23,10 a 25,4 kg	3,50	3,56	=
De 25,5 a 28 kg	3,38	3,44	=
De 28,10 a 32 kg	3,29	3,35	=
De más de 32 kg	3,18	3,24	=
Oveja 1ª	0,70	0,70	=

ACABA JULIO SIN APENAS MOVIMIENTOS

Terminada la fiesta del cordero, nos encontramos con una semana sin apenas movimientos de exportación. Los barcos, de momento, están de vacaciones.

El problema hacia los destinos del resto de la UE, como son Francia o Alemania está en la competencia con el cordero inglés, a precios mucho más económicos. Los pocos que necesitan hoy, los están comprando más baratos.

También estamos a finales de mes y con apenas movimientos en el mercado nacional. Por lo tanto, muy pocos movimientos o ventas en general.

No hay muchos animales en campo de 24 kg, pero los que hay no tienen venta. Así, la conclusión es clara: pocos corderos pero sin ventas, sobran “casi” todos.

Finalmente, la mesa ha decidido bajar con prudencia hasta situar el cordero de 24 kg en 82 euros. Veremos cómo se inicia el mes de agosto. Si se activan las ventas, todo podría cambiar. La esperanza está puesta en el turismo, pero tenemos muchos condicionantes y dependemos de la situación “covid”.

OPINARON

AGROPECUARIA SOBRARBE
ANAPORA SOC.COOP.
CARN NATURE
CARN. CARLOS GOMEZ
CARNES MONFORT
GANADOS CARRUESCO
HNOS.GARCIA TENA (TE)
JOSE LUIS CASTELL-PUBILL
SUPERMERCADOS SABECO
JUDITH BALLARIN
JOSE LUIS PUYOL
MERCADO CENTRAL
IGNACIO ORNO
JOSE FERRER

OVINO

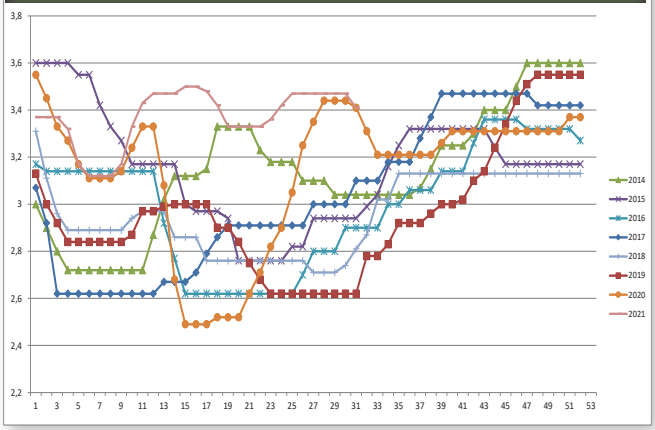

NEGATIVOS EN TODA LA TABLA DEL PORCINO

PORCINO DE CEBO
precio kg. de peso vivo

	Anterior	Actual	Dif.
Selecto	1,350	1,320	-0,030
Normal	1,330	1,300	-0,030
Graso	1,310	1,280	-0,030

LECHONES
precio por unidad

	Anterior	Actual	Dif.
Lechon país, base 18 kg destino	43,50	41,50	-2,00
Lechon importación, base 21kg destino	38,00	36,00	-2,00

Se continúa la estela bajista para el cebado. Esta semana con una demanda lineal acorde a la actividad de sacrificio planificada y, que ya la semana que viene sea un día más, y respondiendo una oferta que se presta. Pesos en descenso pero sin intensidad como en semanas anteriores. Instaurado ahora ya si el calor propio del momento en el que estamos.

En cuanto a los mercados de la carne, pocos son los movimientos, falta de estímulos en el consumo, y el notable parón de las exportaciones son los puntos críticos de estos momentos.

Abundante oferta en los mercados europeos, pocas son las alternativas de salida de la carne. Incertidumbres que acechan y han acechado por la agravada situación de la PPA en el centro de Europa.

Las industrias de sacrificio germanas tienen reducidas sus posibilidades fuera de la UE y ya no saben ofrecer sus productos. Notable el descenso de sacrificio cuantificado en un 12% menos que el año pasado en el mismo periodo. Expectantes y con deseos los mataderos alemanes que las posiciones de ventas a precios a corto plazo hacer cambios en la situación. Solo queda esperar a la vuelta de las vacaciones de verano, que traiga mejores perspectivas con la reactivación de las compras desde Asia.

En EEUU precios nuevamente al alza después de los dos últimos movimientos en negativo, con una buena demanda del interior y la fluidez en las exportaciones con destino México, Japón, Filipinas entre otros. En China movimientos en las cotizaciones lo que hace pensar en futuros posibles movimientos junto con la coincidente vuelta a los momentos de más consumos.

En el mercado bretón, la estabilidad del precio en 1.345 euros se confirma el lunes 26 de julio. La baja amplitud de la subasta de 0,2 centavos muestra que todos los mataderos terminaron en torno al precio medio. La actividad de la semana pasada en la zona Uniporc Oeste ascendió a 369.734 cerdos, los pesos medios recuperaron 197 ga 94,97 kilos. A finales de la semana pasada en Europa, continuó la caída de precios para las grandes áreas de producción muy fuertemente orientadas a la exportación; en otros lugares, la estabilización de precios también parece apropiada en un contexto de oferta en el apogeo de su punto mínimo estacional.

PORCINO

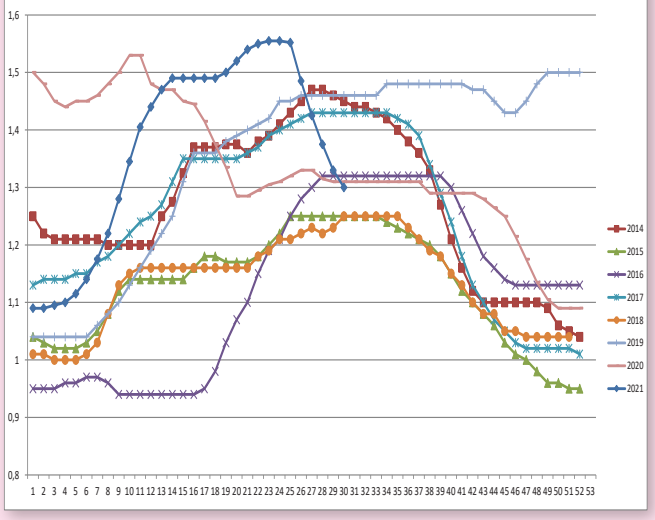

LECHÓN

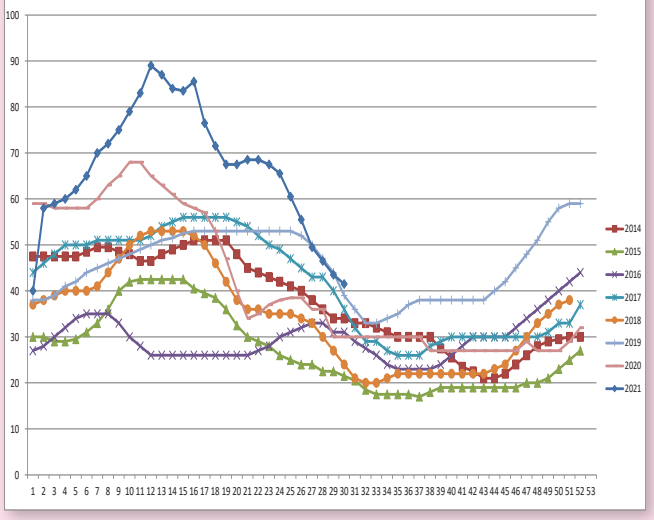

MERCOLLEIDA SEM. 29

Cotización en kg/vivo	Euros	Dif.
Cerdo Selecto	1,332	-0,040
Cerdo Normal	1,320	-0,040
Cerdo Graso	1,308	-0,040
Cerda	0,55	0,000
Lechón	23,50	-3,00

Según Ami, el mercado alemán de porcino para sacrificio sigue siendo incoherente. A pesar de las pequeñas cantidades, los mataderos se quejan de grandes problemas y márgenes negativos, y se exigen importantes descuentos. La situación es especialmente difícil en el noroeste y el este, mientras que en el sur de Alemania se habla de un mercado más equilibrado.

Al mismo tiempo, la oferta parece estar aumentando algo en general, pero aún se encuentra en un nivel bajo. El precio recomendado se mantiene sin cambios en 1,42 EUR / kg.

Apenas hay una recuperación apreciable en el comercio porcino. La demanda permanece moderada y las cantidades ofrecidas son completamente suficientes para la demanda imperante. Actualmente, existen relativamente pocas promociones de ventas en el sector minorista de alimentos. El interés por la carne procesada también es limitado. La comercialización del jamón suele requerir más esfuerzo que otros cortes.

El comercio de cerdos de matanza y carne de cerdo sigue siendo difícil en Europa, pero ahora se pueden ver impulsos estimulantes en algunos países. La oferta sigue siendo pequeña, pero la demanda de carne está aumentando, al menos parcialmente. No se pueden descartar precios incluso ligeramente más estables, incluso si se esperan descuentos en otros lugares.

2 EUROS MENOS LOS LECHONES

Se renuevan las tendencias bajistas para el pequeño pero con distinta intensidad. Con una oferta por encima de la demanda, una demanda lenta, ralentizada sin prisas ni apremios por la ganancia de pesos del cebado, que con el calor instaurado sale despacio. Surtida oferta del lechón importado, difícil colocarlos, misma situación en los mercados alemanes y por consiguiente mismos ánimos compradores de reposición, casi inexistentes, con menos plazas por la reducción de la cabaña ni prisas por llenarlas ni incentivos de momento. Se espera una pronta recuperación del gordo.

ESPAÑA. ESTADO GENERAL DE LOS EMBALSES

Agua embalsada en España

Agua embalsada (27-07-2021):	**27.958**	**hm³**	**50.02 %**
Variacion semana Anterior:	-919	hm³	-1.64 %
Capacidad:	55.899	hm³	
Misma Semana (2020):	32.630	hm³	58.37 %
Misma Semana (Med. 10 Años):	35.732	hm³	63.92 %

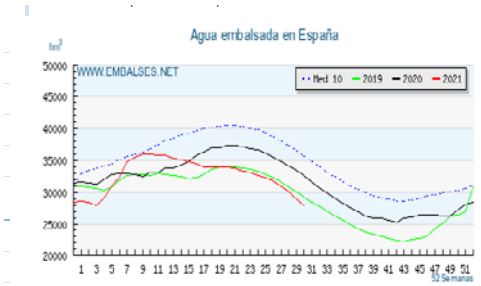

Listado de cerdos								Listado de lechones		
	Holanda					*Alemania*		*Holanda*		
Semana	DCA precio de subvención género	Precio justo de DCA vivo	Vion	Compaxo	Westfort	DVP	Tonnies sin IVA	DCA Mejor precio de lechón	Dijk	Vion
2020	1,5	1,18	1,64	1,41	1,43	1,58	1,58	42,29	48	43,88
2021	1,43	1,08	1,55	1,35	1,35	1,4	1,39	41,78	48,17	44,1
30	1,41	1,06	1,51			1,42	1,42	31		
29	1,41	1,06	1,54	1,32	1,33	1,42	1,42	33	36,5	31
28	1,46	1,1	1,54	1,33	1,34	1,42	1,42	36	40,5	35,5
27	1,46	1,1	1,59	1,37	1,38	1,48	1,4	37	42	37,5
26	1,46	1,1	1,59	1,37	1,38	1,48	1,4	38,5	44	39,5
25	1,51	1,14	1,64	1,42	1,43	1,48	1,48	41,5	47,5	43,5
24	1,6	1,21	1,71	1,49	1,5	1,57	1,54	48,5	56,5	52,5
23	1,6	1,21	1,74	1,52	1,53	1,57	1,54	49,5	57,5	54
22	1,59	1,2	1.74	1,51	1,53	1,54	1,54	49,5	57,5	54
21	1,59	1,2	1,74	1,51	1,53	1,54	1,54	49,5	57,5	54
20	1,54	1,16	1,69	1,45	1,48	1,46	1,46	48	55,5	52
19	1,49	1,12	1,63	1,42	1,43	1,42	1,42	48	55,5	52
18	1,48	1,12	1,63	1,42	1,41	1,42	1,42	48	55,5	52
17	1,47	1,11	1,63	1,42	1,41	1,42	1,42	48,5	56	53
16	1,54	1,17	1,67	1,46	1,45	1,5	1,5	52,5	60,5	58,5
15	1,54	1,17	1,67	1,48	1,47	1,5	1,5	52,5	61,5	58,5
14	1,54	1,17	1,67	1,48	1,47	1,5	1,5	52,5	61,5	58,5
13	1,54	1,17	1,67	1,48	1,47	1,5	1,5	52,5	61,5	58,5
12	1,54	1,17	1,67	1,48	1,47	1,5	1,5	52,5	61,5	58,5
11	1,54	1,17	1,67	1,48	1,47	1,5	1,5	50,5	59	55,5
10	1,43	1,08	1,55	1,36	1,37	1,4	1,4	45,5	52,5	48,5
9	1,33	1	1,44	1,25	1,26	1,3	1,3	41	46,5	42,5
8	1,26	0,94	1,37	1,18	1,19	1,21	1,21	37	41,5	37

Sabadell Negocio Agrario

Soluciones inteligentes pensadas para su negocio.

En Banco Sabadell mantenemos un firme compromiso con las empresas y autónomos que desarrollan su trabajo en el ámbito del negocio agrario: agricultura,ganadería, pesca y forestal. Ofreciendo soluciones financieras adaptadas a su medida.

Reúnase con uno de nuestros gestores,
llámenos al 902 323 000
o entre en **bancosabadell.com/agrario**

Sabadell
Estar donde estés

CON LA LLEGADA DE LOS INCENDIOS VERANIEGOS, INTEROVIC RECUERDA EL PAPEL DE LA PRODUCCIÓN DE LA CARNE DE OVINO Y CAPRINO PARA EVITAR EL FUEGO MEDIANTE LA GANADERÍA

Interovic acaba de remitir un comunicado en el que muestra cómo "la ganadería de ovino y caprino ha sido, tradicionalmente, una aliada en las labores de prevención de incendios forestales. Durante su trasiego a las órdenes de los pastores, los rebaños de ovejas y cabras han limpiado el campo, los bosques y los caminos de las amenazas a la flora. El buen manejo de los ganaderos ha convertido en un preciado recurso elementos peligrosos como los hierbajos, los restos generados por las labores agrícolas o los rastrojos. Estas especies vegetales suponen una amenaza cuando se desarrollan en exceso".

Y es que en el caso de los incendios de pastos y de los bosques, Interovic estima que el pastoreo del ganado ovino y caprino permite ingerir "en un solo día, entre 1,5 y 2,5 kg diarios de materia vegetal seca (350 a 1500 g de hojas y brotes de matorrales) cuando hablamos de las cabras adultas. En el caso de las cabezas de ovino, esta cantidad oscila entre los 2 y los 3 kg de materia seca diaria (matorral y especies leñosas)".

Ante esto, la interprofesional señala que el consumo de la carne de ovino y caprino "ayuda a limpiar y fomentar la biodiversidad vegetal, gracias a la dispersión de semillas que se realiza a través de la lana y las heces de los animales. Junto a esta labor polinizadora, los pastizales de este ganado permiten, también, fijar el carbono al suelo de una forma estable y segura. Disfrutar de un alimento mientras nos cuidamos a nosotros y al planeta. Cualquiera de los cortes de carnes de lechal, cordero y cabrito lo hace posible".

FRIBIN

GUSTO POR LA CARNE

www.fribin.com

EL PRESIDENTE DE ASOPROVAC NO QUIERE QUE ES UTILICE LA CARNE COMO ARMA POLÍTICA

La Asociación Española de Productores de Vacuno de Carne, Asoprovac, acaba de remitir una carta/artículo de opinión de su presidente, Ricard Gòdia, presidente de Asoprovac. En ella, Gòdia, respecto a las declaraciones del ministro de Consumo, Alberto Garzón, sobre el consumo de carne, estima que "la rápida y contundente respuesta del sector ganadero, por parte de las seis interprofesionales cárnicas, provocó la atención de los medios de comunicación y situó en primer plano una campaña que posiblemente habría tenido una repercusión más bien discreta. Esta vez se traspasó una línea roja por el hecho de que los ataques provenían de un señor ministro, y por ello decidimos decir basta a esta injusta criminalización".

Para Gòdia, la noticia se ha tratado desde un punto de vista ideológico polarizando "posiciones entre partidarios y detractores de la carne con mensajes adulterados según el sesgo político del emisor. El primer mensaje tendencioso fue el del propio ministro Garzón, que formuló una mezcla de afirmaciones demagógicas y alarmistas más propias de alguna organización animalista que de un representante del Gobierno".

Continúa asegurando que hay "mensajes que han sido rebatidos en múltiples ocasiones, se continúen emitiendo". Añade también que se están utilizando cifras mundiales "ara catalogar nuestras emisiones. Los sistemas europeos de producción emiten 5 veces menos en relación a producciones de Sudamérica porque somos más eficientes en el uso de alimentos y en el manejo. Es así porque los escasos márgenes con los que trabajamos nos obligan a ser eficientes y precisos en aspectos como la alimentación para minimizar pérdidas".

Gòdia considera también que se repiten mensajes como el incremento del consumo de carne durante 2020 ante lo que asegura que "no podía ser de otra manera si la restauración estuvo cerrada muchos meses por la pandemia. En conjunto, el consumo se reduce y aún hay quien querría que la carne fuese un producto elitista solo apto para bolsillos privilegiados".

Aprovecha para denunciar "el trasfondo animalista de determinadas campañas, y los intereses corporativos de los productores de proteína alternativa o, mejor dicho, ultra-procesada. No se entiende de otra manera esta agresividad, teniendo en cuenta el discreto efecto de la dieta en las emisiones globales, que no llega al 8%. Se está dando a la ciudadanía un mensaje tan perverso como falso haciéndola creer que reduciendo el consumo de carne uno puede ir de vacaciones al otro lado del mundo habiendo compensado las emisiones".

El presidente de Asoprovac finaliza asegurando que desde esta asociación y la interprofesional Provacuno seguirán comunicando en positivo ya que "no estamos escondiendo la cabeza bajo el ala, tenemos identificados todos los puntos a mejorar y continuaremos explicando los esfuerzos e innovaciones que realizamos en nuestras granjas. Mientras, si se nos permite, seguiremos suministrando proteína natural, de proximidad y de la mejor calidad, a quien esté dispuesto a valorarla".

OSONA VALLÈS
CARNS S.A.

LAS EXPORTACIONES DE CARNE DE CERDO DE LA UE CRECEN UN 10,5% DURANTE EL PRIMER CUATRIMESTRE DE 2021

De acuerdo con el último informe sobre la evolución de las exportaciones europeas de carne, las de porcino se han incrementado en un 10,5% durante los 4 primeros meses de 2021, lo que supone unos 353 millones de euros más en ingresos que en 2020, sumando un total de 3.712 millones.

El reporte destaca la bajada de las ventas que se ha producido a destinos como el Reino Unido donde donde el valor de lo exportado se ha reducido en 121 millones de euros o en Japón donde se ha exportado un 5,9% menos. Estas reducciones se han visto enmendadas por el incremento de las exportaciones a China que ha comprado 337 millones de euros más de carne de cerdo europea.

Por categorías, la carne de cerdo es la segunda en relevancia con el 5,5% del total del valor obtenido por exportaciones agroalimentarias, solo superada por la de vinos.

En cuanto a otras categorías cárnicas, el informe de la UE destaca la bajada en la importación de carne de vacuno en cerca de 180 millones de euros en el primer cuatrimestre.

DESARROLLAN MEAT@PPLI, UNA APP QUE PUEDE DETERMINAR LA GRASA DE LA CARNE DE VACUNO A TRAVÉS DE LA TOMA DE FOTOGRAFÍAS

El proyecto Meat @ ppli tiene como objetivo desarrollar una aplicación para teléfonos inteligentes para estimar en tiempo real la cantidad de grasa en un trozo de carne, a partir de una foto tomada con un teléfono inteligente.

Esta herramienta será utilizable por todos los enlaces del sector: para realizar fenotipados masivos y seleccionar los animales del mañana, clasificar las canales según los canales comerciales, orientar a los consumidores en sus compras de carne, etc.

Meat@ppli es un proyecto colaborativo liderado por Idele en alianza con INRAE y el Instituto Pascal, gracias al apoyo financiero del Ministerio de Agricultura y Alimentación.

VACUNO

El mes de julio estuvo marcado por las repeticiones en vacuno, exceptuando una subida en las hembras y en los frisones de más de 220 kg canal, y por el equilibrio entre oferta y demanda.

Sensación de tristeza entre la producción porque todas las noticias son negativas para el vacuno. Sector, además, marcado por el alto precio de los cereales, principal problema que impide llegar a una rentabilidad en las explotaciones ganaderas.

Esta situación provoca una pregunta muy importante y es si va a ser rentable continuar con la actividad, con sensación de agotamiento tanto económica como moral.

La producción necesita que se repercutan los costes de producción en el precio de la carne. O que la carne suba y el pienso baje.

No hay una oferta excesiva de animales pero tampoco falta ninguno. En resumen, ni sobran ni faltan, pero sin alegría en el mercado. La reposición en granja también va más despacio.

Conforme avanza el mes, quizás nos encontremos con algún macho cruzado más pero de pocos kilos y con alguna hembra menos, también porque la demanda es constante.

La exportación continúa activa, aunque se paró a finales de mes con la fiesta del cordero, cuando el consumo se trasladó al ovino. Esto es habitual cada año.

En el mercado nacional, el consumo se traslada de las capitales a las zonas turísticas, con especial relieve en la costa. El canal Horeca funciona y hay pedidos principalmente de lomos o solomillos. Paralelamente, dificultades para compensar los delanteros con la venta de lomos, algo típico de estas fechas.

Pero el turismo nacional solo cambia el consumo de un lugar a otro y el turismo extranjero no termina de llegar a nuestro territorio.

La esperanza de una mejoría en el mercado interno se va diluyendo conforme aparecen nuevas noticias “covid”, con cierres, toques de queda y viendo que julio no es el mes esperado. Nos preguntamos qué sucederá en agosto.

La comercialización tiene mucha competencia para vender en los mismos mercados, por ejemplo en Portugal o Italia.

Los machos cruzados dependen de como evolucione la exportación a principios de agosto.

Con respecto a los frisones, hubo un momento de pánico y agotamiento financiero, muy pendientes de pagar las facturas. Por eso, han salido animales de poco peso aunque a un precio excesivamente económico, por ello hay menos oferta.

Pero la comercialización cree que son más fuertes las ganas que la realidad, por lo tanto cuesta mucho repercutir las subidas de precios.

Las hembras, con diferencia, son las mejor posicionadas en el mercado. Poca oferta y demanda importante, principalmente hacia Italia.

OVINO

Repetición de precios durante todo el mes de julio, pero optimismo en la mesa con un buen precio, 83,28€ para el cordero de 24 kg. Un precio que defiende tanto la producción como la comercialización.

Y es que julio ha sido un buen mes en ventas gracias a toda la actividad exportadora. Por un lado, han salido barcos hacia todos los destinos, Jordania, Arabia o Libia y Líbano en menor medida. En algunos casos, acompañados de vacuno.

Por otro lado, el resto de la UE. Principalmente han salido corderos hacia Francia con mucha fluidez, pero también hacia Italia, Portugal o Grecia.

Esto a pesar de la llegada de cordero inglés vía Irlanda y que tiene un precio menor, aunque también otra calidad.

Hay que tener en cuenta que el día 20 fue la fiesta del cordero, una fecha muy importante en el consumo de esta carne. La última semana del mes, llega la calma después de la tempestad de la semana anterior.

Por otro lado, no hay un exceso de cordero en campo y los que salen se van colocando, a pesar de ello el mercado nacional va muy despacio. Veremos si se reactiva en agosto con la llegada de turistas.

PORCINO

Comenzó Julio como terminó Junio, con tendencias decrecientes para el cebado, con una oferta que no era muy grande, una demanda que se ajustaba a lo que había, una dinámica de actividad de sacrificio ajustada en las fechas estivales.

Se continuaba con los periodos vacacionales de las plantillas. A todo lo anterior le sumamos la inesperada ralentización de las compras chinas, una demanda de carne que no termina y es insuficiente y la situación de sobreoferta de carne a nivel europeo son los componentes que describen la anodina situación actual. Mantenido el diferencial de precio español con el resto de plazas europeas, con las que llegado el momento, las industrias españolas tienen que lidiar, contando que la cotización inicial de partida no es la misma, terminará el mes acercándose los precios nacionales y los europeos, aun así la diferencia no es corta a niveles competitivos. Continuaría Julio con la estela bajista en las cotizaciones para el cebado todo el mes. Con una oferta que no es grande y una demanda que acompaña, previsión de los momentos estacionales para la actividad de sacrificio aunque con acuse por el momento actual que se vive. Con pesos en descenso. Presente la caída de las ventas a China, presión de la sobre oferta de carne en Europa, y presente el diferencial. Aún así en Alemania los mataderos pensaban que el precio era alto lo cual todo podía pasar, a pesar de la menos oferta gradual que se va teniendo por la reducción de cabaña. Pocas han sido las ventas de las piezas de carne y la reducción de los precios de estas en Europa, momentos tensionados los que se han vivido. Todas las miras puestas en una esperada reactivación de la demanda europea que no termina de darse, así como de la vuelta de las compras del gigante asiático, no son pocos los que dicen que no será tan grande la recuperación de la producción porcina en este país por la persistencia de focos de PPA y la falta de buen material de cría.

A mediados del mes en Estado Unidos se instauran las tendencias bajistas, si bien el precio lo marcaba la demanda exterior, ahora a ver cómo se comportan los consumos interiores y que precios están dispuestos a pagar. Por el contrario asistimos a movimientos de las cotizaciones Chinas, no sabemos dónde nos llevaran ni cómo interpretar dichos movimientos.

LECHONES

Si el cebado ha estado de capa caída el mes de Julio, el lechón no ha estado mejor.

Espiral descendente en las cotizaciones, pérdida de entusiasmo e incertidumbres ya a nivel nacional y más concretamente a niveles europeos. Momentos lentos para las compras de los lechones tanto de oferta nacional como importada. Con la situación del cebado, todo eran incógnitas y de momento se hacia fuerte la prudencia. Presente nos encontrábamos a más nivel la oferta holandesa que no podía colocar en sus mercados los pequeños con una demanda mermada y dudas de los compradores influyendo el aumento de los costes. Lentitud en la generación de plazas, por la lentitud en la adquisición de peso del cebado. Mismas sensaciones en resto de Europa cebaderos europeos expectantes a los acontecimientos. Se espera la pronta reanimación de los mercados de la carne.



ALFALFA

Comenzaba el mes de Julio con relativa tranquilidad en los mercados forrajeros, en la se materializaban subidas en las cotizaciones de los forrajes en las calidades más superiores en la segunda semana.

Renovados los intereses compradores de los países importadores pero sin dejar atrás la problemática de la logística, los costes de estos y la falta de disponibilidades. En los mercados nacionales seguía la tranquilidad, al igual que con los vecinos franceses, se cubrirían las necesidades más inmediatas. Interrumpidas las labores en el campo este corte por las inclemencias meteorológicas, no hay un corte que no sufra de estas inestabilidades climáticas, que hacen que las calidades puedan verse comprometidas.

Se instaurarían las repeticiones para los forrajes en todas las presentaciones, si bien ya se asistió con anterioridad a un pequeño incremento que mostraba los atisbos de mejoría en los movimientos comerciales de las alfalfas. Continui-

dad en los movimientos pausados pero constantes en las transacciones comerciales tanto en el ámbito nacional como con los vecinos franceses, aunque no todo lo que se quisiera. Movimientos también para los destinos orientales y China. Destacar que este mes de Julio es un mes prometedor, despertados los intereses compradores de estos clientes importantes. Persistente también durante todo este tiempo el problema que hemos venido comentando estos meses anteriores, la disponibilidad logística de contenedores, que además se reitera en el encarecimiento del flete. Que si bien es problema, más agravado es no poder servir en tiempo y forma lo acordado. Expectantes tanto a las calidades que se puedan recolectar como a los acuerdo comerciales que se puedan dar.

CEREALES

Si por algo se ha caracterizado este mes de Julio ha sido la fluctuación de las cotizaciones de los cereales.

Terminado Junio, con descensos en las tablillas de los maices y de los trigos, no así para las cebadas que se mantienen. Con cosechas muy avanzadas de la cebada y los trigos. Unos trigos que cedían 4 euros el forrajero y 5 euros el panificable, siguiendo la estela de los escenarios internacionales y puerto. Se dejaba entrever alguna oferta francesa llegada cosecha, a precios atractivos y competitivos. Descenso para el maíz del mismo modo escasa oferta nacional, arrastrado por las bajadas en puerto y posiciones recompradoras.

Estrenando mes repeticiones para las cotizaciones de los cereales después de las fluctuaciones en los mercados de la semana anterior. Repeticiones para el maíz, con pocos acuerdos a largo plazo, se cierraban las necesidades más inmediatas, ausencia de oferta nacional, y presente la oferta de puerto. Si bien es cierto que se oian precios disponibles a no muy largo plazo, algo atractivos. Repetian las cebadas, con una cosecha a la que aún le quedaba algunas zonas por recolectar, con mucha presencia en las formulaciones. Los trigos, inmersos en la cosecha, con menos movimientos de los esperados, expectantes a las llegadas inminentes de ofertas de fuera, de la cosecha próxima francesa que puede ejercer más presión sobre las futuras cotizaciones.

En el ecuador del mes, movimientos con signo negativo en los mercados de los cereales. No son muchas las operaciones, se cubririan las necesidades más inmediatas. Se vislumbraban muchas ofertas a futuros. Tendencias bajistas para el maíz, con una oferta nacional casi inexistente, con arribadas a puerto de maices de origen sudafricano y las inminentes llegadas de maíz brasileño, cedía 9 euros, también las cebadas , menos 3 euros con bastantes coberturas, abundante oferta. Así mismo los trigos menos 2 euros, finiquitando labores de cosecha, buena oferta demanda lineal y con las posibles ofertas de los vecinos franceses aunque aún queda por cosechar.

Cerraba el mes con movimientos para cereales, corrientes alternas. No se hacían muchas operaciones a largo plazo, coberturas de lo inmediato y mes a mes. Repunte de las mercancías de importación, e incertidumbres climatológicas que afectan a las cosechas de Europa, Norteamérica y Mar Negro.

Subiría el maíz, 1 euro, poca oferta nacional, oferta en el puerto de orígenes sudafricanos e inminentes llegadas. Tendencias alcistas también para las cebadas, arrastradas por los precios del resto, si bien no muchas operaciones se ejercería más presión en la cotización. Alzarían los trigos 4 euros, finiquitando una campaña que se define buena en calidades y cantidades. Particulares también las condiciones de cosecha francesa de trigos.

KARIZOO

ESPECIALISTAS EN SALUD
Y NUTRICIÓN ANIMAL

Laboratorios Karizoo, s.a.
An Alivira Group Company

Polig. Industrial La Borda
Mas Pujades, 11-12
08140 Caldes de Montbui
Barcelona, Spain

T +34 938 654 148
F +34 938 654 648
karizoo@karizoo.com
www.karizoo.com

KARIZOO